

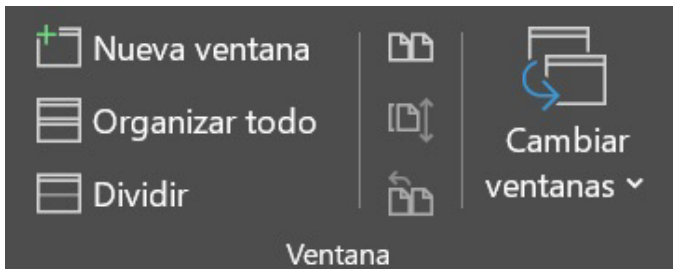


# DESPLAZAMIENTO ENTRE VENTANAS WORD



# Desplazamiento entre ventanas Word

A través del grupo Ventana, dispone de diversas herramientas que permiten que un documento sea revisado y comparado con el mismo, o con otro al mismo tiempo. La principal característica que tienen estas herramientas es que las modificaciones que se realicen son manuales y se podrán guardar por separado.

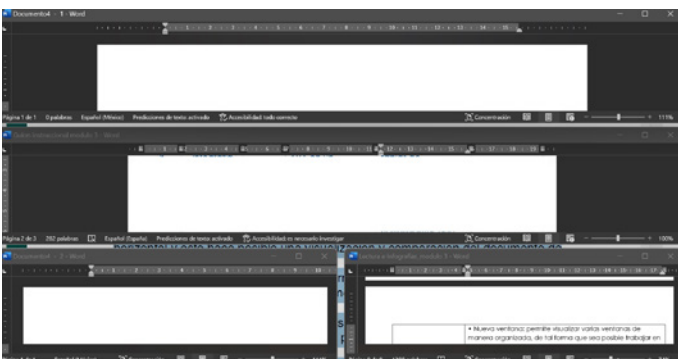


Las herramientas que componen el grupo Ventana son las siguientes:

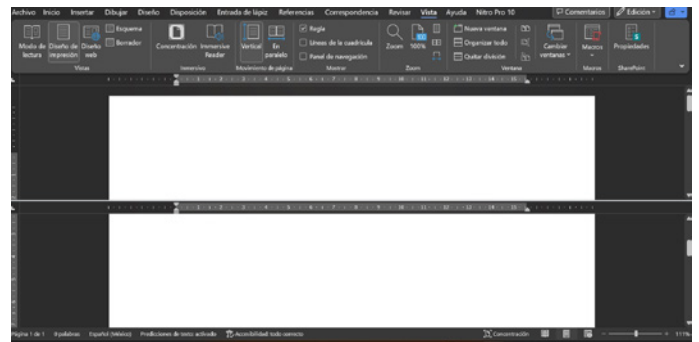
- **Nueva ventana:** permite visualizar varias ventanas de manera organizada, de tal forma que sea posible trabajar en distintos sitios al mismo tiempo.



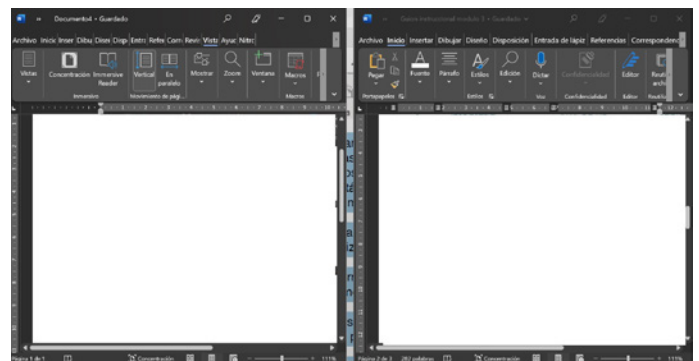
- **Organizar todo:** hace posible ver simultáneamente dos textos al mismo tiempo.



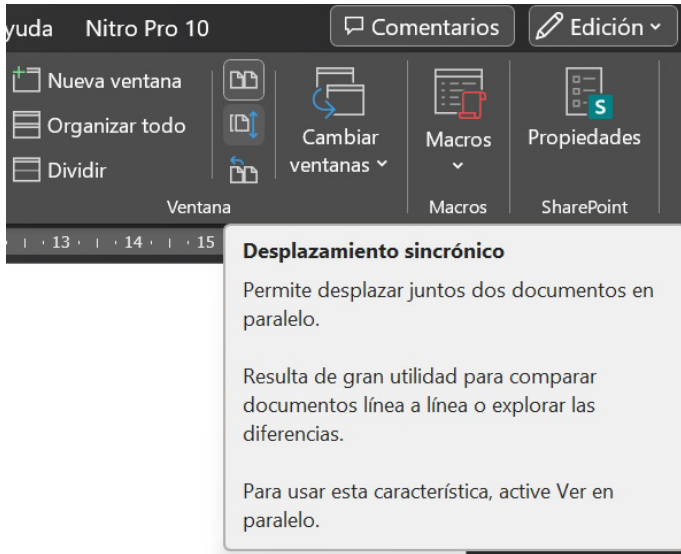
- **Dividir:** divide la ventana de trabajo de manera horizontal y esto hace posible ver el documento al mismo tiempo.



- **Ver en paralelo:** permite tener dos ventanas abiertas en posición vertical u horizontal y esto hace posible una visualización y comparación del documento de una manera más fácil.

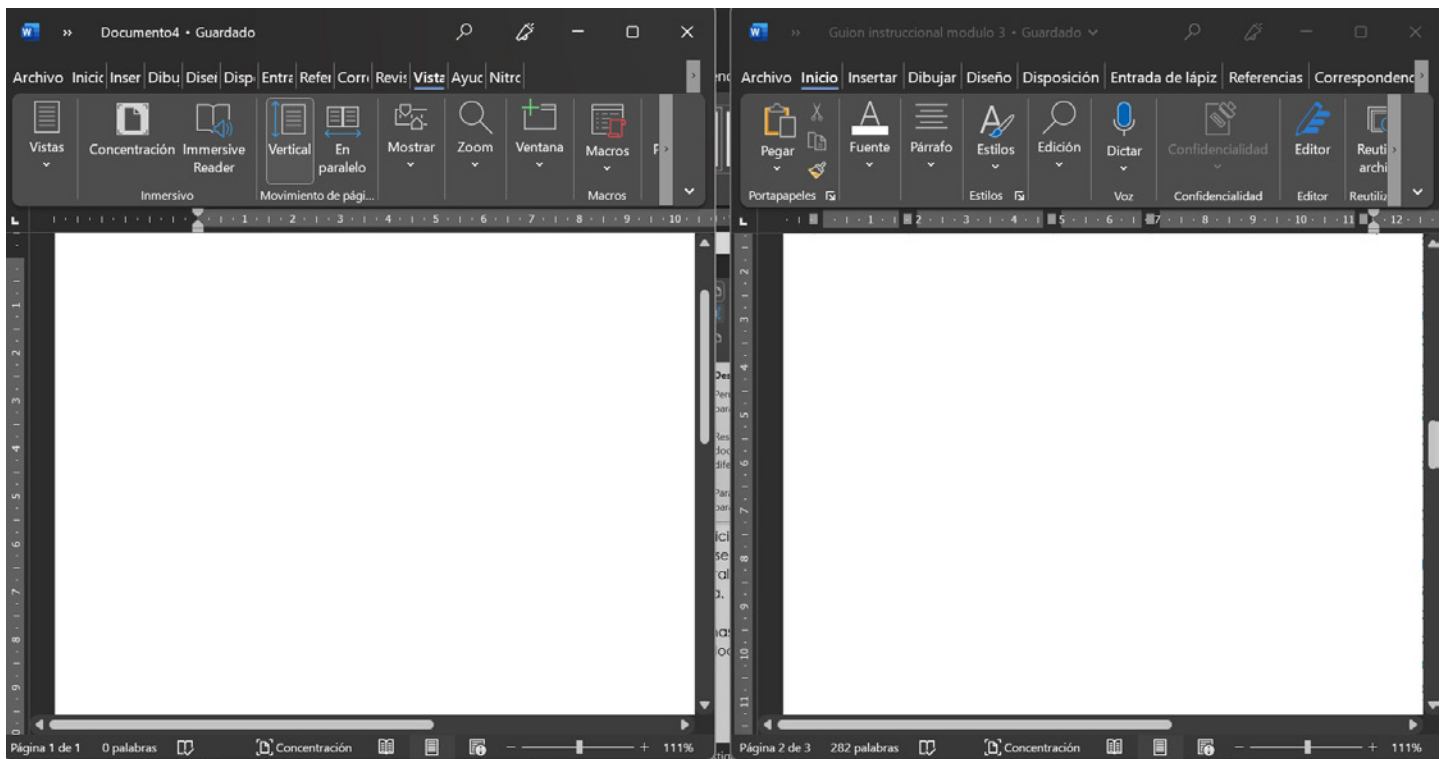
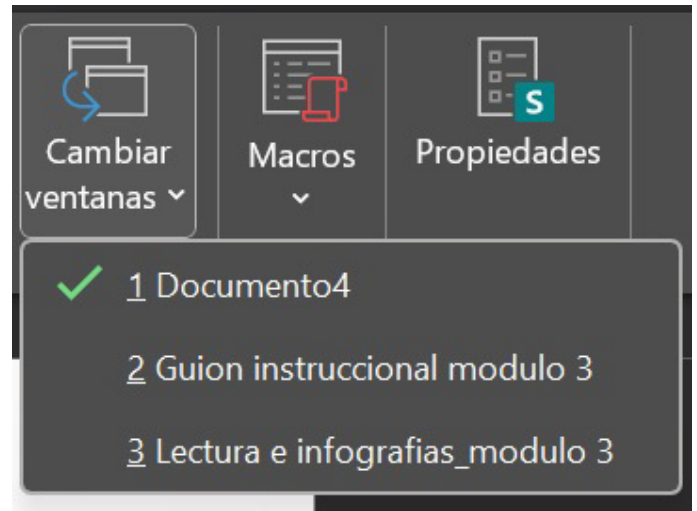


- **Desplazamiento sincrónico:** es una herramienta muy útil, ya que su característica de desplazar al mismo tiempo dos documentos hace posible una comparación línea a línea.



- **Restablecer posición de la ventana:** restablece los documentos que se quieren comparar en paralelo de tal forma que la pantalla recupere su posición original de manera equitativa.

- **Cambiar ventanas:** permite cambiarse de una ventana a otra mientras los documentos se encuentren abiertos o en uso.





# Referencias bibliográficas

- Peña, R., Yescas, L., Amaya, P., y Sánchez, J. (2019). *Office 2019 vs 365 - Guía completa paso a paso*. México: Alfaomega, Altaria. ISBN: 978-607-538-444-3 ISBN eBook: 9786075384467