

Español para Extranjeros Nivel 1

Competencia

Integra un conjunto de estructuras gramaticales, léxicas y pragmáticas básicas para la producción de frases breves en textos orales y escritos.

Tema 1. Saludos, despedidas y presentación personal


Semana 2 / Explicación

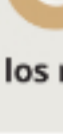
Introducción

¡Bienvenido! Con este tema aprenderás los saludos, cómo presentarte y expresar tu edad. Además, te familiarizarás con los números del 1 al 100, que son habilidades esenciales para interactuar en español. Durante este tema acompañarás al Sr. Smith, nuestro ejemplo práctico, mientras se enfrenta a situaciones de la vida diaria. ¡Inicia tu aprendizaje ahora!



Explicación

Este icono  indica que la conversación se puede escuchar. Haz clic en cada línea de texto para reproducir el audio.

Recuerda que las prácticas marcadas con el icono  se consideran personales, por lo que no es necesario que se informen los resultados al profesor.

Saludos y despedidas



Descubre cómo saludar y despedirte en español. Según Díaz (2023), "hola" es perfecto para cualquier momento, como al entrar a clase, ver amigos o en una tienda. Es muy útil en el español. Dices "buenos días" en la mañana, "buenas tardes" por la tarde y "buenas noches" cuando es de noche. Para despedirte, usa "adiós" si no verás pronto a alguien. Si sabes cuándo verás a alguien de nuevo, puedes decir "hasta mañana" o "hasta el [día de la semana]". También, "buenas noches" sirve para despedirse en la noche. Estos modos de saludar y despedirse varían según la hora y la situación, así que practícalos para mejorar tu español.

Saludos	
Informal	Formal
¡Hola!	¡Buenos días! ¡Buenas tardes! ¡Buenas noches!

Tabla 1. Saludos.

Despedidas	
Informal	Formal
¡Adiós!	¡Que tenga un bonito día! o ¡Bonito día! ¡Que tenga una bonita tarde! o ¡Bonita tarde! ¡Que tenga una bonita noche! o ¡Bonita noche! ¡Buenas noches!
¡Hasta luego!	
¡Hasta mañana!	
¡Nos vemos!	

Tabla 2. Despedidas.

Preguntas importantes para mantener una conversación

Preguntas importantes para mantener una conversación	
Informal	Formal
¿Cómo estás?	¿Cómo está?
¿Qué tal?	

Tabla 3. Preguntas útiles.

Lee cómo *saluda* y se *despide* el Sr. John Smith en la *oficina*.

Sr. John Smith - ¡**Buenos días!** ¿**Cómo está usted?**
Sr. Manuel González - ¡**Buenos días!** **Estoy muy bien, ¿y usted?**
Sr. John Smith - **Muy bien, gracias.** ¡**Que tenga un bonito día!**
Sr. Manuel González - ¡**Bonito día!**

Te toca a ti presentarte. Haz clic aquí para escribir texto. Puedes grabarte usando tu celular o cualquier otro dispositivo para practicar.

Pronombres personales

Los pronombres pueden reemplazar al sujeto, nombre o sustantivo de la oración.

Singular	Yo	1ª persona
Singular	Tú	2ª persona
Singular	Él / Ella	3ª persona
Plural	Nosotros	1ª persona
Plural	Ustedes	2ª persona
Plural	Ellos / Ellas	3ª persona

Tabla 4. Los pronombres.

El verbo "llamarse" para decir y preguntar el nombre

Ahora conocerás cómo usar el verbo "llamarse", isabelanaluisa.com (s.f.) dice que este verbo es útil para presentarte y conocer a otros en español. Debes saber que este es un verbo reflexivo, lo que significa que la acción se refiere a quien habla.

Ahora conjuga el verbo "llamarse" para decir tu nombre.

Yo me llamo
Tú te llamas
Él se llama / Ella se llama
Nosotros nos llamamos
Ustedes se llaman
Ellos se llaman / Ellas se llaman

Tabla 5. Conjugación del verbo "llamar".



Ahora el Sr. John Smith se presentará con María y le preguntará su nombre.

A- ¡**Buenas tardes!** ¿**Cómo te llamas?**
B- ¡**Buenas tardes!** **Me llamo John Smith, ¿y tú?**
A- **Me llamo María López. Mucho gusto.**
B- **Mucho gusto.**

El verbo "tener" para decir y preguntar la edad, y los números del 1 al 100

Conoce el verbo "tener" en español que es muy útil, especialmente cuando se habla de la edad. Según la Real Academia Española (s.f.), "tener" es un verbo que se usa, entre otras cosas, con nombres que significan tiempo para expresar la duración o edad de cosas o personas. Esto significa que se usa "tener" para decir cuántos años tiene alguien o algo. Ahora, revisa cómo se conjuga este verbo y cómo usarlo para hablar de la edad:

El siguiente *verbo* es "tener". Esta es la conjugación:

Yo tengo
Tú tienes
Él tiene / Ella tiene
Nosotros tenemos
Ustedes tienen
Ellos tienen / Ellas tienen

Tabla 6. Conjugación del verbo tener.

A continuación, el Sr. John Smith llena un formato con datos.



Formulario	
Nombre:	John
Apellido:	Smith
Edad:	40 años
Dirección:	Calle Las Fuentes 2

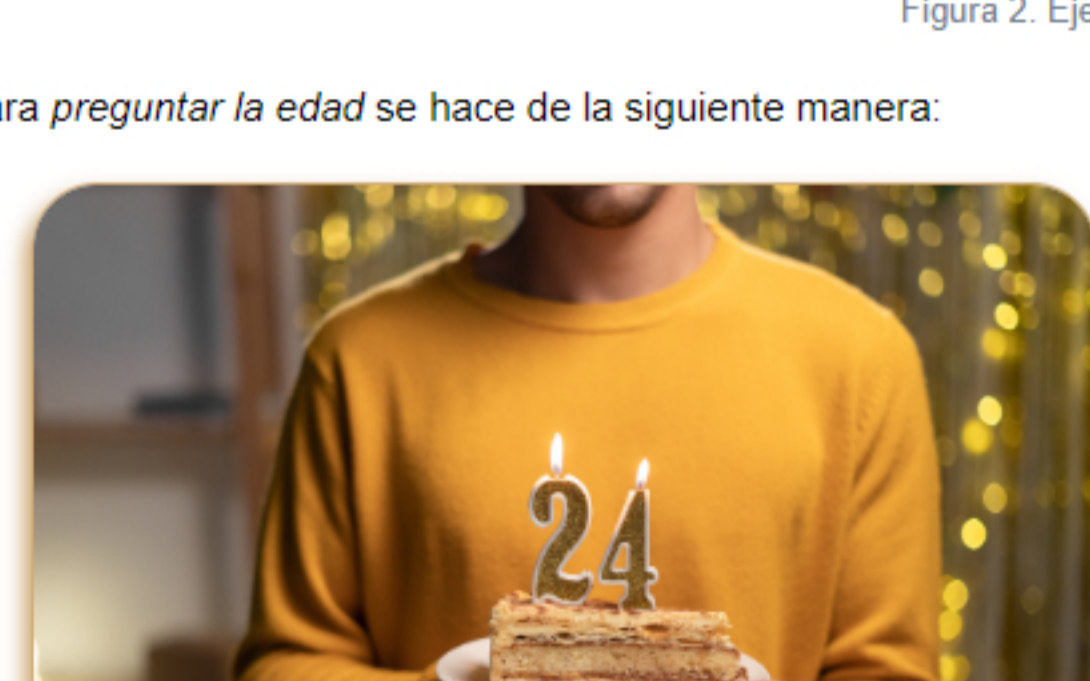
Figura 1. Formulario Sr. John Smith.

Ahora te toca a ti llenar el formulario en tu libreta o bloc de notas.

Formulario	
Nombre:	
Apellido:	
Edad:	
Dirección:	

Figura 2. Ejemplo formulario en blanco.

Para *preguntar la edad* se hace de la siguiente manera:



Informal	Formal
¿Qué edad tienes?	¿Qué edad tiene?
¿Cuántos años tienes?	¿Cuántos años tiene?

Tabla 7. Preguntas para saber la edad.

Para decir tu edad debes saber los números. [Descarga aquí el PDF](#) con el listado completo de números del 1 al 100.

Ejemplo: yo *tengo* 24 años.

Lee la siguiente conversación y menciona qué edad tiene el Sr. John Smith.

A- ¡**Buenas tardes!**
B- ¡**Buenas tardes!** ¿**Cómo te llamas?**
A- **John Smith**
B- ¿**Qué edad tienes?**
A- **45 años.**
B- **Muchas gracias.**

Cierre

Ahora ya puedes saludar, iniciar y mantener una conversación simple, también sabes despedirte. Además, puedes conjugar los verbos "llamarse" y "tener" en todos los pronombres personales. Por otro lado, puedes mencionar tu edad e incluso llenar un formulario con información básica. Recuerda repasar la pronunciación y la escritura de las palabras que aprendas en cada tema y subtema.

Checkpoint

Asegurate de:

- Comprender bien los temas y subtemas de esta sección.
- Identifica las diferentes formas de saludar y despedirse en una situación formal o informal.
- Repasa la pronunciación con tu profesor para tener una buena dicción.

Referencias

- Díaz, M. (2023). *Saludos y despedidas en español*. Recuperado de <https://www.donquijote.org/es/blog/saludos-despedidas-en-espanol/>
- isabelanaluisa.com. (s.f.). *El verbo llamar en español: usos y conjugación*. Recuperado de <https://isabelanaluisa.com/el-verbo-llamar-en-espanol-usos-y-conjugacion/>
- Real Academia Española. (s.f.). *Tener*. Recuperado de <https://dle.rae.es/tener>

La obra presentada es propiedad de ENSEÑANZA E INVESTIGACIÓN SUPERIOR A.C. (UNIVERSIDAD TECMILENIO), protegida por la Ley Federal de Derecho de Autor; la alteración o deformación de una obra, así como su reproducción, exhibición o ejecución pública sin el consentimiento de su autor y titular de los derechos correspondientes es constitutivo de un delito tipificado en la Ley Federal de Derechos de Autor, así como en las Leyes Internacionales de Derecho de Autor.

El uso de imágenes, fragmentos de videos, fragmentos de eventos culturales, programas y demás material que sea objeto de protección de los derechos de autor, es exclusivamente para fines educativos e informativos, y cualquier uso distinto como el lucro, reproducción, edición o modificación, será perseguido y sancionado por UNIVERSIDAD TECMILENIO.

Queda prohibido copiar, reproducir, distribuir, publicar, transmitir, difundir, o en cualquier modo explotar cualquier parte de esta obra sin la autorización previa por escrito de UNIVERSIDAD TECMILENIO. Sin embargo, usted podrá bajar material a su computadora personal para uso exclusivamente personal o educacional y no comercial limitado a una copia por página. No se podrá remover o alterar de la copia ninguna leyenda de Derechos de Autor o la que manifieste la autoría del material.