Español para Extranjeros Nivel 1

Competencia

Integra un conjunto de estructuras gramaticales, léxicas y pragmáticas básicas para la producción de frases breves en textos orales y escritos.

Tema 6. La ropa

Semana 8 / Explicación

Introducción

¡Bienvenido! En este tema aprenderás el vocabulario relacionado con prendas de vestir y accesorios, colores, materiales y texturas de telas. Además, practicarás los artículos indeterminados para mencionar la prenda que estás usando, junto al verbo "llevar" en presente. Esta vez utilizaremos la estructura gramatical "de + sustantivo (textiles)". Acompaña a la Sra. Carrey, nuestro ejemplo práctico, mientras navegas por algunas situaciones cotidianas. ¡Inicia tu aprendizaje ahora!

Explicación

Este icono 💬 indica que la conversación se puede escuchar.

Haz clic en cada línea de texto para reproducir el audio.

Recuerda que las prácticas marcadas con el icono ☺ se consideran personales,

por lo que no es necesario que se informen los resultados al profesor.

Léxico relacionado con prendas de vestir y accesorios

A la Sra. Carrey le gusta comprar en línea y hoy necesita algunas prendas de vestir y accesorios. Revisa el vocabulario para ayudarle.

Prendas de vestir/ropa			
El pantalón	La camiseta / playera de manga larga / playera de manga corta	El saco	La camisa

El vestido	La chaqueta / la chamarra	El chaleco	La sudadera
			
El traje	La blusa / blusa de tirantes/ blusa de manga larga / blusa de manga corta	El short / El pantalón corto	La falda
			
El abrigo	La gabardina	La bata de baño	La pijama
			
El bóxer	El sujetador / El brasier	El calzón	El suéter / El jersey
			
	El bikini	El traje de baño	
			

Tabla 1. Prendas de vestir.

Prendas de vestir que normalmente son plurales		
Los jeans / los vaqueros	Las mallas	Los mallones / leggings
		
Las bragas	Los calcetines (singular: el calcetín)	Las medias
		

Tabla 2. Prendas en plural.

Accesorios			
El sombrero	La gorra	El gorro	La cartera
			
El casco	La bolsa / el bolso	El reloj	La pulsera
			
El cinturón	La bufanda	El monedero	La corbata

			
El collar	El paraguas	El pañuelo	El moño
			

El brazalete	El anillo	El piercing
		

Tabla 3. Accesorios.

Accesorios que normalmente son plurales		
Los pendientes / los aretes	Las gafas	Los anteojos
		
Los lentes de sol	Los guantes (singular: el guante)	
		

Tabla 4. Accesorios plurales.

El calzado			
Los tenis / las zapatillas deportivas	Las botas	Los zapatos (singular: el zapato)	Las alpargatas
			
Los tacones / los zapatos de tacón	Las chanclas	Los botines	Las sandalias
			
	Las pantuflas	Las chanclas hawaianas	
			

Tabla 5. Calzado

La Sra. Carrey selecciona las siguientes prendas para comprar en línea:

Un par de guantes.
Un jersey.
Un vestido.
Un paraguas.
Un collar.

Ahora menciona, ¿a ti qué te gustaría comprar?

El verbo "llevar" y el artículo indeterminado para decir la ropa que tienes puesta

Conoce primero la conjugación del verbo "llevar" en presente.

Pronombre personal	Verbo
Yo	llevo
Tú	llevas
Él / Ella	llevan
Nosotros	llevamos
Ustedes	llevan
Ellos / Ellas	llevan

Tabla 6. Conjugación del verbo "llevar".

Ahora aprende los artículos indeterminados.

	Artículos indeterminados en singular	Artículos indeterminados en plural
masculino	Un	unos
femenino	Una	unas

Tabla 7. Artículos indeterminados

Pero ¿qué son? y ¿cómo funcionan? Los artículos indeterminados son palabras que concuerdan siempre en género (masculino y femenino) y en número (singular y plural) con el sustantivo al que se refieren (BurbujaDELEspañol, s.f.). Por ejemplo, "tu camisa es bonita". En este ejemplo la palabra camisa es femenina, por lo tanto, el adjetivo tiene que ser femenino para hacer la concordancia.

Responde a la pregunta: **¿qué lleva puesto la Sra. Carrey?**

La Sra. Carrey lleva un suéter azul.
Ella también lleva lentes.

Lee y escucha más **ejemplos a continuación:**

Laura lleva una blusa blanca.



Jimena no lleva un collar.

Juan lleva un suéter negro.

Luisa lleva un suéter gris y una blusa negra debajo. También lleva gafas.

Ana y Cecilia llevan chaquetas y una blusa debajo. Jaime lleva una camisa de manga larga a cuadros.

Ángela y Marta llevan una blusa verde y jeans.

Ahora es tu turno de decir qué es lo que llevas puesto. Utiliza las tablas del vocabulario de las prendas y accesorios, junto con la estructura: "llevar + un/una + prenda de vestir o accesorio".

Léxico relacionado con colores, materiales y texturas

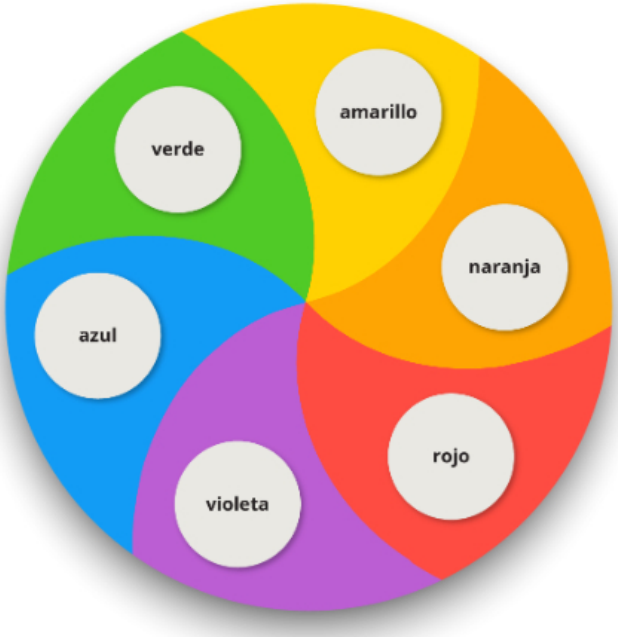

Figura 1. Los colores.

Materiales	Texturas
Plástico	Brillante
Poliéster	Opaca
Cuero	Tenue
Seda	Transparente
Algodón	Metálica
Lino	Áspera
Gamuza	Suave / blanda
Terciopelo	Rugosa
Lana	Dura
Nailon	Lisa
Lentejuelas	Granulada

Tabla 8. Texturas y Materiales.

De acuerdo con Academia de Español (s.f.), los colores son adjetivos y cambian según el género (masculino o femenino) y el número (singular o plural) del sustantivo al que acompañan. Por ejemplo, se dice "una camiseta roja" pero "cuatro camisetas rojas", y "un vestido rojo" pero "cuatro vestidos rojos". Algunos colores, como rojo, tienen formas masculinas y femeninas. Otros, como azul o verde, no cambian por género, solo por número. Entonces, se diría "dos pantalones azules" o "una camiseta azul". Es importante saber cuándo y cómo cambian estos colores en oraciones.

Lee y después **escucha algunos ejemplos**:

Juan lleva una playera verde lisa.

Elena lleva una blusa violeta brillante.

Ellas llevan leggins azul y gris.

Pedro lleva un traje azul con una camisa blanca y un moño negro.

Carmen lleva una blusa café y una falda negra con zapatos de tacón negros.

Ahora describe lo que lleva puesto tu familia.

Preposición "de" para expresar textiles

Para decir que una prenda contiene tal material debes agregar la preposición "de".

Por ejemplo:

La blusa es de algodón.

El pantalón es de poliéster.

La chamarra es de cuero.

La bolsa es de gamuza.

La falda es de seda.

El vestido es de terciopelo.

El suéter es de lana.

Ahora te toca a ti decir el material de la ropa que llevas puesta.

Cierre

Ahora ya puedes describir lo que lleva puesto una persona, ya sea sobre el color, material y textura de la prenda. Practicaste la concordancia de género y número. Aprendiste la conjugación del verbo "llevar" en presente. Por último, aprendiste la preposición "de" en la construcción gramatical "de + sustantivo". Recuerda repasar la pronunciación y la escritura de las palabras que aprendas en cada tema y subtema.

Checkpoint

Asegurate de:

- Comprender bien los temas y subtemas de esta sección.
- Identificar las diferentes prendas de vestir, accesorios, calzado, colores, materiales y texturas.
- Repasar el verbo "llevar" en presente; la preposición "de + sustantivo" y la concordancia de género y número.

Referencias

- Academia de Español. (s.f.). *Los colores en español*. Recuperado de https://academia-de-espanol.com/los-colores-en-espanol/
- BurbujaDELEspañol. (s.f.). *Los artículos determinados e indeterminados en español. ¿Cuáles son? ¿Cómo se usan?* Recuperado de https://burbujadelespanol.com/articulos-espanol/

La obra presentada es propiedad de ENSEÑANZA E INVESTIGACIÓN SUPERIOR A.C. (UNIVERSIDAD TECMILENIO), protegida por la Ley Federal de Derecho de Autor; la alteración o deformación de una obra, así como su reproducción, exhibición o ejecución pública sin el consentimiento de su autor y titular de los derechos correspondientes es constitutivo de un delito tipificado en la Ley Federal de Derechos de Autor, así como en las Leyes Internacionales de Derecho de Autor.

El uso de imágenes, fragmentos de videos, fragmentos de eventos culturales, programas y demás material que sea objeto de protección de los derechos de autor, es exclusivamente para fines educativos e informativos, y cualquier uso distinto como el lucro, reproducción, edición o modificación, será perseguido y sancionado por UNIVERSIDAD TECMILENIO.

Queda prohibido copiar, reproducir, distribuir, publicar, transmitir, difundir, o en cualquier modo explotar cualquier parte de esta obra sin la autorización previa por escrito de UNIVERSIDAD TECMILENIO. Sin embargo, usted podrá bajar material a su computadora personal para uso exclusivamente personal o educacional y no comercial limitado a una copia por página. No se podrá remover o alterar de la copia ninguna leyenda de Derechos de Autor o la que manifieste la autoría del material.