Español para Extranjeros Nivel 2

Competencia

Reconoce elementos lingüísticos para elaborar frases sencillas en presente destinadas a satisfacer necesidades de la vida cotidiana.

Tema 1. Países, nacionalidades e idiomas

Semana 2 / Explicación

Introducción

¡Bienvenido al primer tema!

En este tema aprenderás y practicarás vocabulario sobre los países, las nacionalidades y los idiomas. Al finalizar, podrás interactuar en situaciones donde necesites hablar sobre tu país, los idiomas que dominas y pedir información sobre el origen de otras personas.

¡Empieza ahora!

Explicación

Este icono indica que se puede escuchar.

Haz clic en cada línea de texto para reproducir el audio.

Recuerda que las prácticas marcadas con el icono se consideran personales,

por lo que no es necesario que se informen los resultados al profesor.

Léxico relacionado con los países y los idiomas

País	Nacionalidad	Idiomas
México	Mexicano/mexicana	Español
Brasil	Brasileño/brasileña	Portugués
Estados Unidos	Estadounidense	Inglés
Guatemala	Guatemalteco/guatemalteca	Español
Argentina	Argentino/argentina	Español
Francia	Francés/francesa	Francés
Inglaterra	Inglés/inglesa	Inglés
Países Bajos	Neerlandés/neerlandesa	Neerlandés
Italia	Italiano/italiana	Italiano
Alemania	Alemán/alemana	Alemán
Suiza	Suizo/suiza	Alemán, francés, italiano, romanche
Suecia	Sueco/sueca	Sueco
España	Español/española	Español
Noruega	Noruego/noruega	Noruego
Corea del Sur	Surcoreano/surcoreana	Coreano
China	Chino/china	Chino
Japón	Japonés/japonesa	Japonés
Australia	Australiano/australiana	Australiano

Tabla 1. Países, nacionalidades e idiomas.

La Academia Mexicana de la Lengua (s.f.) menciona que el *gentilicio* es el adjetivo que describe la nacionalidad de una persona. En español no hay una regla para formar este adjetivo, pero las terminaciones (sufijo) más comunes son: -ano, -eño, -ense, -és, -eco, -ego, etc.

Crea los gentilicios para los siguientes países.

1. Canadá
2. Perú
3. El Salvador
4. Costa Rica
5. Cuba
6. Sudáfrica
7. Tailandia
8. Grecia
9. Venezuela
10. Portugal

Revisa aquí tus respuestas:

El siguiente enlace es externo a la Universidad Tecmilenio,
al acceder a éste considera que debes apegarte a sus términos y condiciones.

Real Academia Española. (s.f.). *Apéndice 5. Lista de países y capitales, con sus gentilicios*. Recuperado de **https://www.rae.es/dpd/ayuda/paises-y-capitales-con-sus-gentilicios**

Los verbos "vivir", "hablar" y "ser" en presente para hablar del origen y los idiomas que habla una persona

Para hablar de tu país de origen o nacionalidad necesitas utilizar el verbo ser. Aquí tienes la conjugación:

Yo soy
Tú eres
Él/ella/usted es
Nosotros somos
Ustedes son
Ellos son

Tabla 2. Verbo ser.

Uso de la preposición "de" para expresar el país origen de una persona

Para hablar de tu país, debes usar la siguiente fórmula:

ser + de + país

Figura 1. Fórmula ser + de + país.

Yo soy de México.
Tú eres de Francia.
Ella es de China.
Nosotros somos de Estados Unidos.
Ustedes son de España.
Ellos son de Perú.

Para hablar de tu nacionalidad, debes usar la siguiente fórmula:

ser + nacionalidad

Figura 2. Fórmula ser + nacionalidad.

Yo soy mexicano/mexicana.
Tú eres francés/francesa.
Él es chino.
Ella es china.
Nosotros somos estadounidenses.
Ustedes son españoles/españolas.
Ellos son peruanos/peruanas.

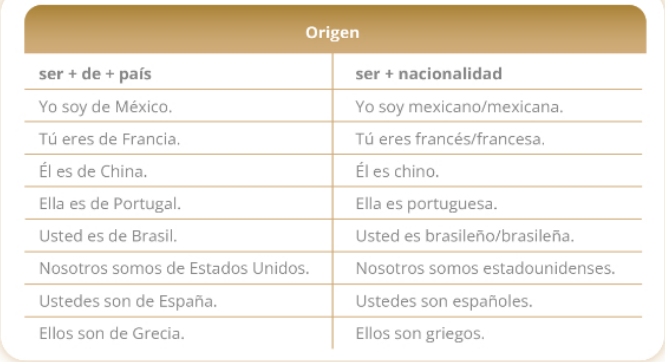

Origen	
ser + de + país	**ser + nacionalidad**
Yo soy de México.	Yo soy mexicano/mexicana.
Tú eres de Francia.	Tú eres francés/francesa.
Él es de China.	Él es chino.
Ella es de Portugal.	Ella es portuguesa.
Usted es de Brasil.	Usted es brasileño/brasileña.
Nosotros somos de Estados Unidos.	Nosotros somos estadounidenses.
Ustedes son de España.	Ustedes son españoles.
Ellos son de Grecia.	Ellos son griegos.

Tabla 3. Fórmulas para expresar origen.

Observa la siguiente imagen y escribe diez oraciones sobre la nacionalidad de las personas.



Ejemplo:

Ella es de Estados Unidos
Ella es estadounidense.

Preguntas para saber el origen y los idiomas que habla una persona

Para preguntar por el origen de una persona debes usar la siguiente estructura:

De + dónde + ser

Figura 3. Fórmula de + dónde + ser.

¿De dónde eres (tú)?
¿De dónde es (él/ella)?
¿De dónde son (ustedes/ellos)?

Para corroborar información sobre el lugar de origen o la nacionalidad de una persona, debes usar la siguiente estructura:

ser + de + país

Figura 4. Fórmula ser + de + país.

¿(tú) Eres de Colombia?
¿(ustedes/ellos) Son de España?
¿Andrés y Alejandra son de Estados Unidos?

ser + nacionalidad

Figura 5. Fórmula ser + nacionalidad.

¿(tú) Eres colombiano/colombiana?
¿(ustedes/ellos) Son españoles/españolas?
¿Andrés y Alejandra son estadounidenses?

Lee y escucha el siguiente diálogo

Jane: Hola, Lucas. ¿De dónde eres?
Lucas: Soy de Argentina. ¿Y tú, eres australiana?
Jane: No, soy canadiense, pero vivo en México.
Lucas: Entonces, ¿hablas español e inglés?
Jane: Sí, hablo los dos idiomas.

Verbo *vivir*

Yo vivo
Tú vives
Él/ella/usted vive
Nosotros vivimos
Ustedes viven
Ellos viven

Tabla 4. Verbo vivir.

Para preguntar sobre el lugar de residencia debes usar la siguiente estructura:

Dónde + vivir

Figura 6. Fórmula dónde + vivir.

¿Dónde vives (tú)?
¿Dónde vive (él/ella/usted)?
¿Dónde viven (ustedes/ellos)?

Observa la siguiente imagen y contesta las siguientes preguntas.



1. ¿Dónde vive ella?
2. ¿Dónde vive él?
3. ¿Dónde vive ella?
4. ¿Dónde vive ella?
5. ¿Dónde vive él?

Analiza y escucha las siguientes oraciones:

Yo soy de México y vivo en México.
Yo soy de México, pero vivo en Estados Unidos.

Se usa la conjunción "y" cuando el país de origen y lugar de residencia son iguales.

Se usa la conjunción "pero" cuando el país de origen y lugar de residencia son diferentes.

Observa las siguientes imágenes y forma cinco frases como en el ejemplo.

Origen	Lugar de residencia
	

Figura 7. Ejercicio origen y residencia.

Ejemplo:

1. *Ella es de Japón, pero vive en Estados Unidos.*

Verbo *hablar*

Yo hablo
Tú hablas
Él/ella/usted habla
Nosotros hablamos
Ustedes hablan
Ellos hablan

Tabla 5. Verbo hablar.

Para preguntar por el idioma, debes usar la siguiente estructura:

Qué + idioma(s) + hablar

Figura 8. Fórmula qué + idioma(s) + hablar.

¿Qué idioma hablas (tú)?
¿Qué idioma habla (él/ella/usted)?
¿Qué idioma hablan (ustedes/ellos)?

Se agrega al final de la palabra idioma una (s) transformarlo en plural, es decir, cuando se quiera referir a más de un idioma.

Hello
Bonjour
¡Hola!
Guten Tag
Hi!

Completa las oraciones con la forma correcta del verbo hablar y el idioma de tu preferencia.

Ejemplo:

Ella habla francés.

1. Yo ____________.
2. Jane y Joe ________.
3. Lucas __________.
4. Tú y Marie ___________.
5. Tú y yo _______________.

Resumen

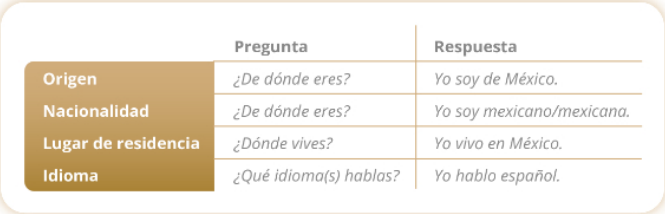

	Pregunta	Respuesta
Origen	*¿De dónde eres?*	*Yo soy de México.*
Nacionalidad	*¿De dónde eres?*	*Yo soy mexicano/mexicana.*
Lugar de residencia	*¿Dónde vives?*	*Yo vivo en México.*
Idioma	*¿Qué idioma(s) hablas?*	*Yo hablo español.*

Tabla 6. Resumen.

Lee y escucha dando clic al siguiente texto para después responder las preguntas.

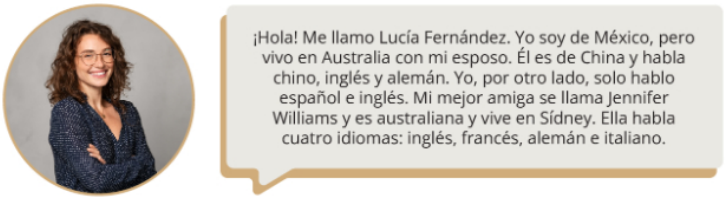

¡Hola! Me llamo Lucía Fernández. Yo soy de México, pero vivo en Australia con mi esposo. Él es de China y habla chino, inglés y alemán. Yo, por otro lado, solo hablo español e inglés. Mi mejor amiga se llama Jennifer Williams y es australiana y vive en Sídney. Ella habla cuatro idiomas: inglés, francés, alemán e italiano.

Figura 9. Presentación.

1. ¿De dónde es Lucía?
2. ¿De dónde es su esposo?
3. ¿Dónde viven ellos?
4. ¿Qué idiomas habla el esposo de Lucía?
5. ¿Su amiga es de México?
6. ¿Qué idiomas habla Jennifer?
7. ¿Dónde vive Jennifer?

Para cerrar

Sigue el ejemplo de Lucía y graba un audio para hablar de ti y dos miembros más de tu familia o amigos. Recuerda mencionar tu origen, tu lugar de residencia y los idiomas que hablas.

Cierre

Ahora ya puedes hablar sobre tu país de origen, tu nacionalidad y los idiomas que hablas. También, puedes preguntar a otros la misma información con ayuda de las estructuras que aprendiste en esta unidad. De igual forma, ya conoces tres verbos más: ser, vivir y hablar. Recuerda continuar practicando y usar el vocabulario que aprendiste en este tema.

Checkpoint

Asegúrate de:

- Identificar las diferentes formas para preguntar sobre el país de origen o nacionalidad de una persona.
- Utilizar todas las variantes posibles de expresión de origen o nacionalidad.
- Repasar la conjugación de los nuevos verbos.

Referencias

- Academia Mexicana de la Lengua. (s.f.). *Gentilicios*. Recuperado de https://www.academia.org.mx/consultas/consultas-frecuentes/item/gentilicios#:~:text=No%20existe%20una%20regla%20para,%3B%20salmantino%2C%20salamanquino%20y%20salmanticense%20.
- Real Academia Española. (s.f.). *Apéndice 5. Lista de países y capitales, con sus gentilicios*. Recuperado de https://www.rae.es/dpd/ayuda/paises-y-capitales-con-sus-gentilicios

La obra presentada es propiedad de ENSEÑANZA E INVESTIGACIÓN SUPERIOR A.C. (UNIVERSIDAD TECMILENIO), protegida por la Ley Federal de Derecho de Autor; la alteración o deformación de una obra, así como su reproducción, exhibición o ejecución pública sin el consentimiento de su autor y titular de los derechos correspondientes es constitutivo de un delito tipificado en la Ley Federal de Derechos de Autor, así como en las Leyes Internacionales de Derecho de Autor.

El uso de imágenes, fragmentos de videos, fragmentos de eventos culturales, programas y demás material que sea objeto de protección de los derechos de autor, es exclusivamente para fines educativos e informativos, y cualquier uso distinto como el lucro, reproducción, edición o modificación, será perseguido y sancionado por UNIVERSIDAD TECMILENIO.

Queda prohibido copiar, reproducir, distribuir, publicar, transmitir, difundir, o en cualquier modo explotar cualquier parte de esta obra sin la autorización previa por escrito de UNIVERSIDAD TECMILENIO. Sin embargo, usted podrá bajar material a su computadora personal para uso exclusivamente personal o educacional y no comercial limitado a una copia por página. No se podrá remover o alterar de la copia ninguna leyenda de Derechos de Autor o la que manifieste la autoría del material.