

Español para Extranjeros Nivel 2

Competencia


Reconoce elementos lingüísticos para elaborar frases sencillas en presente destinadas a satisfacer necesidades de la vida cotidiana.

Tema 4. Prohibiciones

Semana 5 / Explicación

Introducción

¡Bienvenido! En este tema aprenderás cómo expresar acciones que ocurren en el momento en que se enuncian. También lograrás una interacción completa al preguntar y formular reglas de conducta en diferentes situaciones. Para lo anterior, aprenderás y practicarás con diferentes estructuras gramaticales y nuevo vocabulario. ¡Empieza ahora!



Explicación

Este icono indica que se puede escuchar. Haz clic en cada línea de texto para reproducir el audio.

Recuerda que las prácticas marcadas con el icono se consideran personales, por lo que no es necesario que se informen los resultados al profesor.

El presente progresivo "estar + gerundio" para nombrar acciones y conductas prohibidas en un sitio

Maqueo (2014) afirma que para hablar de las acciones que suceden al momento de enunciarlas se debe usar la siguiente estructura:

estar + gerundio

Figura 1. Fórmula estar + gerundio.

Yo estoy jugando.
 Él está comiendo.
 Ella está escribiendo.

Analiza lo siguiente.

En los ejemplos se observa que esta estructura requiere el uso de dos verbos. El primero es el verbo "estar", que se conjuga en presente:

Yo estoy
Tú estás
Él / ella / usted está
Nosotros estamos
Ustedes están
Ellos están

Tabla 1. Conjunción del verbo estar.

En la segunda parte, se observa otro verbo que se presenta en una forma conocida como gerundio. La construcción del gerundio es la siguiente:

| Terminación en infinitivo | Terminación en gerundio |
|---------------------------|-------------------------|
| -ar | -ando |
| -er | -iendo |
| -ir | -iendo |

Tabla 2. Diferencia de terminaciones entre infinitivo y gerundio.

Ejemplos:

Jugar → jugando
 Comer → comiendo
 Escribir → escribiendo

Transforma los siguientes verbos a gerundio.

- Hablar → _____
- Beber → _____
- Volar → _____
- Caminar → _____
- Vender → _____
- Abrir → _____

En gerundio también hay verbos irregulares. Estos se pueden dividir en grupos, dependiendo del cambio vocálico que hacen en su raíz:

1. Verbos que cambian de -e a -i:
Decir → diciendo
Preferir → prefiriendo
Venir → viniendo
Sentir → sintiendo
Reír → riendo
Seguir → siguiendo
Servir → sirviendo
Pedir → pidiendo
2. Verbos que cambian de -o a -u:
Poder → pudiendo
Dormir → durmiendo
Morir → muriendo
3. Verbos que cambian la -i de -iendo a y:
Leer → leyendo
Traer → trayendo
Oír → oyendo
Ir → yendo

Ejemplos:

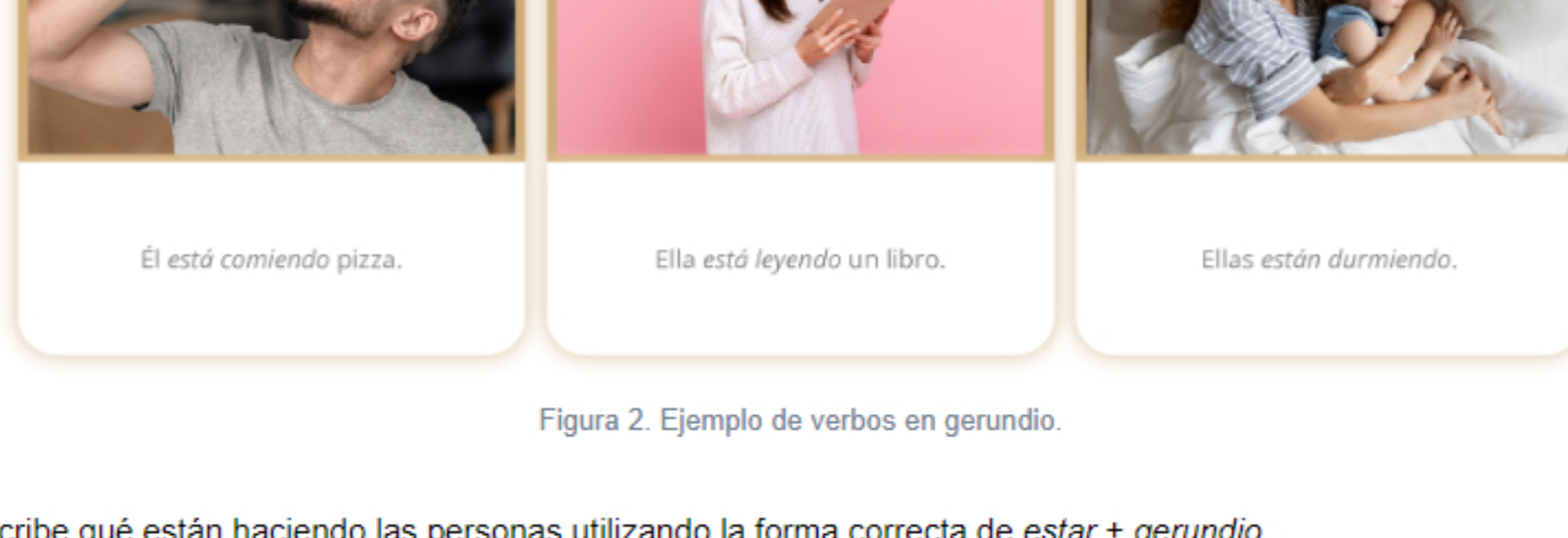


Figura 2. Ejemplo de verbos en gerundio.

Sigue los ejemplos anteriores y escribe qué están haciendo las personas utilizando la forma correcta de *estar + gerundio*.



Figura 3. Ejercicio estar + gerundio.

Funciones para expresar permisos: ¿puedo...? y ¿podemos...?

Verbo "poder"

El verbo "poder" tiene el significado de tener la capacidad o la facultad de hacer algo, por lo tanto, se usa cuando se quieren expresar las habilidades que se tienen o las cosas que se tienen permitidas. Su conjugación es la siguiente:

Yo puedo
Tú puedes
Él / ella / usted puede
Nosotros podemos
Ustedes pueden
Ellos pueden

Tabla 3. Conjunción del verbo "poder".

El verbo "poder" siempre se utiliza al lado de un verbo en infinitivo:

Yo puedo cantar muy bien.
 José puede dormir muchas horas.
 Luisa no puede ir a la fiesta hoy.

Cuando se quiere expresar la imposibilidad de hacer algo en este momento porque otra acción está en curso se mezcla *poder + verbo en infinitivo + estar + verbo en gerundio*, por ejemplo:

Ella no puede dormir porque está usando el celular.

Figura 4. Ejemplo de fórmula poder + verbo en infinitivo + estar + verbo en gerundio.

Combina las formas *poder + verbo en infinitivo + estar + verbo en gerundio* para completar las frases. Sigue el ejemplo.

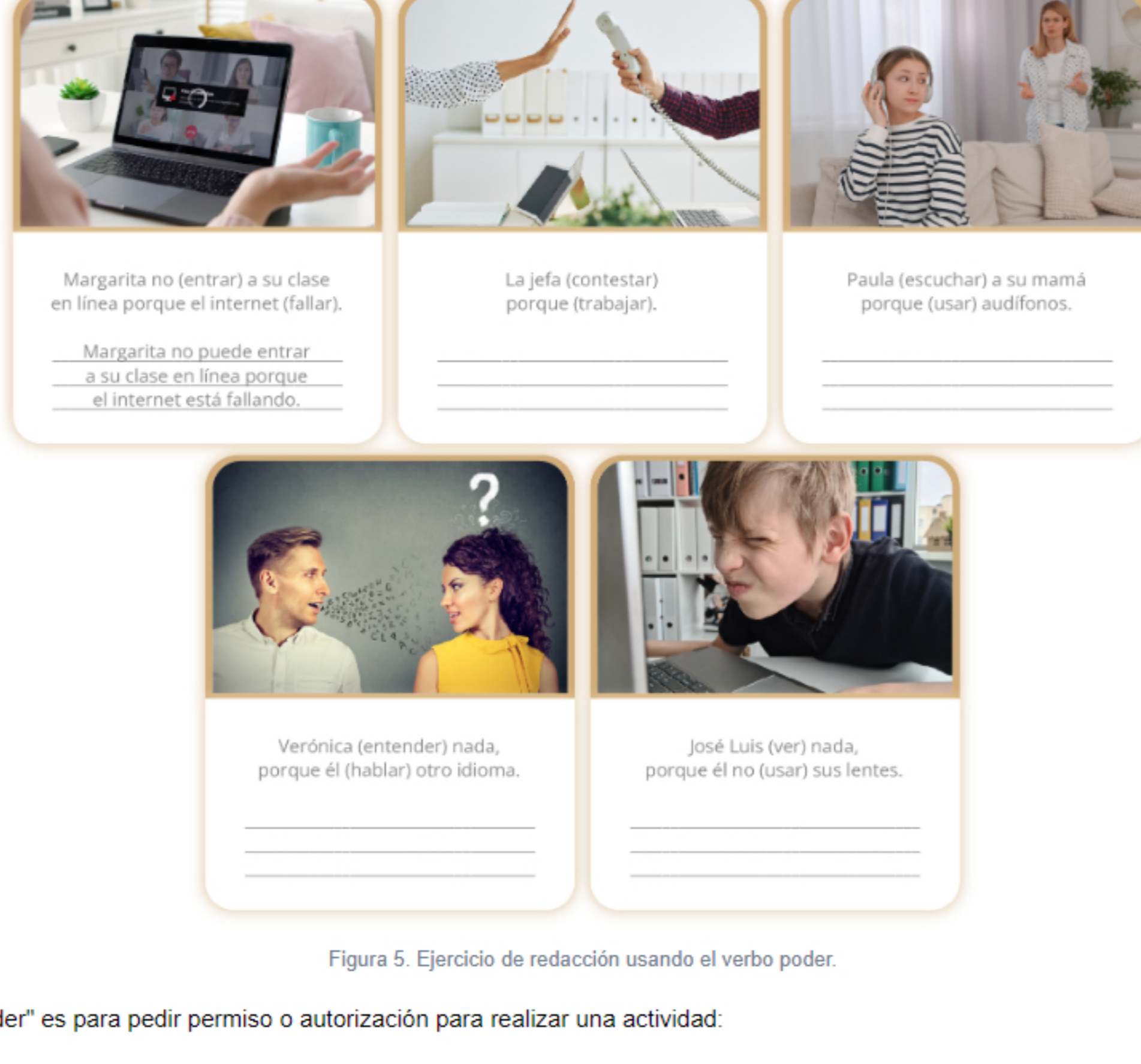


Figura 5. Ejercicio de redacción usando el verbo poder.

Otra forma en la que usamos el verbo "poder" es para pedir permiso o autorización para realizar una actividad:

¿Puedo entrar a su oficina?
 ¿Podemos ir al cine, por favor?

Lee el siguiente tipo de interacciones y escribe una posible pregunta para pedir permiso con el verbo "poder".

Un alumno a un profesor:

1. ¿Puedo ir al baño?
2. _____

Un empleado a un jefe:

1. _____

Hijos a su papá:

1. _____

Una amiga a otra amiga:

1. _____

Un cliente a un empleado de una tienda:

1. _____

Función para preguntar si está permitido hacer algo en un sitio: ¿se puede + infinitivo?

Otra forma para pedir autorización o permiso para hacer una acción, es utilizando la forma impersonal:

se + poder en tercera persona singular (puede) + infinitivo

Figura 6. Fórmula se puede + infinitivo.

Se llama impersonal a esta estructura porque se enfoca en la acción y no en la persona que hace la acción. En este tipo de oraciones, el significado es general, es decir, "la gente" (Edtechbooks, s.f.). Ejemplos:

En México no se puede fumar en los restaurantes.
 No se puede beber alcohol y manejar.
 En un examen, no se puede usar el celular.

Observa los siguientes anuncios en una sala de cine y escribe las cosas que no se pueden hacer ahí.



Figura 7. Prohibiciones.

1. _____
2. _____
3. _____
4. _____
5. _____

Escribe 3 cosas que no se pueden hacer en los siguientes lugares:

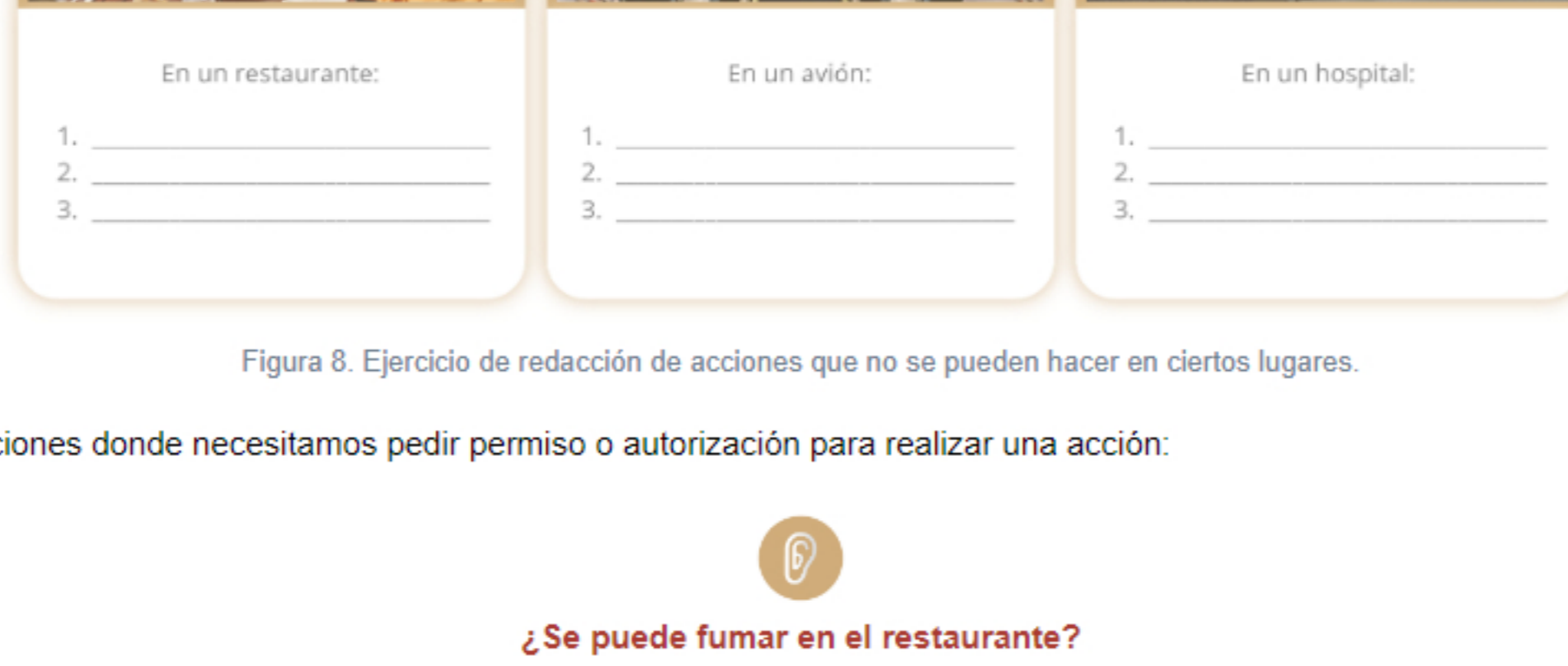


Figura 8. Ejercicio de redacción de acciones que no se pueden hacer en ciertos lugares.

Esta estructura también se utiliza en situaciones donde necesitamos pedir permiso o autorización para realizar una acción:

¿Se puede fumar en el restaurante?
 ¿Se puede usar el celular aquí?
 ¿Se puede comprar alcohol antes de los 18 años?

Fórmulas para expresar prohibiciones: "está prohibido + infinitivo" y "está permitido + infinitivo"

Para expresar una prohibición se utiliza la siguiente estructura:

Estar en tercera persona singular (está) + prohibido + infinitivo

Figura 9. Fórmula está + prohibido + infinitivo.

Está prohibido fumar.
 Está prohibido comer.
 Está prohibido usar el celular.

Ahora, combina los dos temas anteriores para crear breves diálogos. Usa la estructura *se + puede + infinitivo* para la pregunta y *está + prohibido + infinitivo* para responder. Sigue el ejemplo.

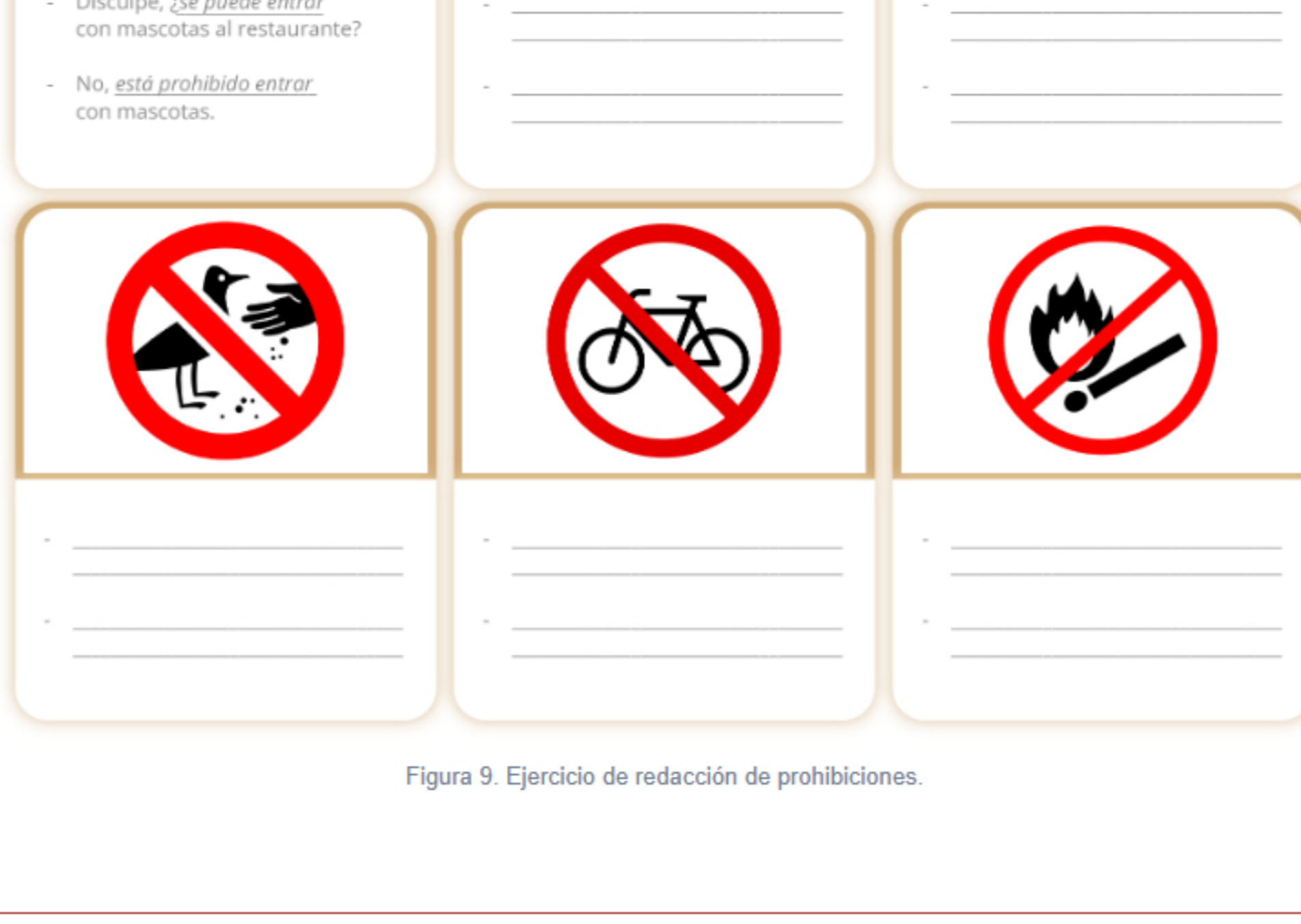


Figura 9. Ejercicio de redacción de prohibiciones.

Cierre

Ahora estás listo para interactuar en diferentes situaciones como:

1. Expresar las acciones que estás realizando en este momento.
2. Formular frases y preguntas sobre las actividades que están permitidas o no en algún lugar o situación.
3. Enunciar prohibiciones en algún lugar o situación.

No olvides continuar practicando los verbos nuevos que aprendiste.

Checkpoint

Asegúrate de:

- Identificar las fórmulas correctas para cada situación, por ejemplo, actividades realizadas en el momento y actividades permitidas o prohibidas.
- Utilizar el contenido de esta unidad en diferentes contextos.
- Practicar el vocabulario nuevo.

Referencias

- Maqueo, A. (2014). *Español para extranjeros* (2ª ed.). México: Limusa.
- Edtechbooks. (s.f.). Los usos comunes de "se". Recuperado de https://edtechbooks.org/gramatica_y_composicion/ usos_se#text=EI%20se%20impersonal%20se%20puede.precedido%20de%20la%20a%20a%20personal

La obra presentada es propiedad de ENSEÑANZA E INVESTIGACIÓN SUPERIOR A.C. (UNIVERSIDAD TECNOLÓGICA DE MILANCO), protegida por la Ley Federal de Derecho de Autor; la alteración o deformación de una obra, así como su reproducción, exhibición o ejecución pública sin el consentimiento de su autor y titular de los derechos correspondientes es constitutivo de un delito tipificado en la Ley Federal de Derechos de Autor, así como en las Leyes Internacionales de Derecho de Autor.

El uso de imágenes, fragmentos de videos, fragmentos de eventos culturales, programas y demás material que sea objeto de protección de los derechos de autor, es exclusivamente para fines educativos e informativos, y cualquier uso distinto como el lucro, reproducción, edición o modificación, será perseguido y sancionado por UNIVERSIDAD TECNOLÓGICA DE MILANCO.

Queda prohibido copiar, reproducir, distribuir, publicar, transmitir, difundir, o en cualquier modo explotar cualquier parte de esta obra sin la autorización previa por escrito de UNIVERSIDAD TECNOLÓGICA DE MILANCO. Sin embargo, usted podrá bajar material a su computadora personal para uso exclusivamente personal o educativo y no comercial limitado a una copia por página. No se podrá remover o alterar de la copia ninguna leyenda de Derechos de Autor o la que manifieste la autoría del material.