A photograph of four diverse students in a library setting. A young man with glasses and headphones around his neck is speaking to a young woman with curly hair. They are both smiling. In the foreground, a young man with dreadlocks is sitting on a bench, holding a pen and looking towards the woman on the right. The woman on the right is sitting in a wheelchair and holding a book. The background is filled with bookshelves.

# **Español para extranjeros Nivel 2**





# Bienvenida

¡Hola! En esta sesión practicarás el vocabulario de los meses y las estaciones del año, el clima y las formas para describirlo. ¡Empieza ahora!

# Agenda

**Actividad de bienestar**

**5 min**

**Práctica**

**15 min**

**Práctica**

**15 min**

**Práctica**

**20 min**

**El clima**

**30 min**

**Práctica**

**10 min**

**Práctica**

**20 min**

**Cierre**

**5 min**



## Actividad de bienestar



**Nombre:** Mente de principiante.

**Descripción:** En esta práctica realizarás un ejercicio llamado mente de principiante.

**Instrucciones:** Consulta el video *Mente de principiante* [https://youtu.be/upb0B\\_Ax8Jo](https://youtu.be/upb0B_Ax8Jo)


# Práctica

Escucha el siguiente audio y completa los nombres de los meses del año con las letras que faltan.

**El siguiente enlace es externo a la Universidad Tecmilenio, al acceder a él considera que debes apegarte a sus términos y condiciones.**

Spanish Learning Lab. (2013, 22 de julio). *Months of the Year in Spanish - Los Meses del Año en Español* [Archivo de video]. Recuperado de <https://www.youtube.com/watch?v=OMpC3Q5CzQ>

1. En\_\_r\_\_
2. \_\_ebre\_\_o
3. M\_\_r\_\_o
4. Abr\_\_ \_\_
5. \_\_a\_\_o
6. J\_\_ \_\_io
7. \_\_u\_\_io
8. A\_\_o\_\_to
9. Sep\_i\_\_m\_\_re
10. O\_\_t\_\_br\_\_



## Respuestas

1. Enero
2. Febrero
3. Marzo
4. Abril
5. Mayo
6. Junio
7. Julio
8. Agosto
9. Septiembre
10. Octubre






# Práctica

## Las estaciones del año

Observa las imágenes y une la imagen con el nombre de la estación del año correcta.





Primavera

Verano

Otoño

Invierno

## Respuestas



( 2 ) Primavera

( 3 ) Verano


( 4 ) Otoño

( 1 ) Invierno



# Práctica

Rellena las siguientes casillas con el mes o la estación del año correcta y descubre la palabra secreta.



1. Octavo mes del año.

2. Décimo mes del año.

3. Estación del año que empieza en marzo.

4. Estación del año donde se caen las hojas de los árboles.

5. El sexto mes del año.

6. La estación del año más fría.

7. Mes del año donde se celebra el Día de Muertos en México.

8. Mes del año donde se celebra el Día del Niño en México.

9. Mes del año donde se celebra Navidad.

10. El segundo mes del año.

Palabra secreta: \_\_\_\_\_

## Respuestas

							1	a	g	o	s	t	o								
2	o	c	t	u	b	r	e														
							3	p	r	i	m	a	v	e	r	a					
							4	o	t	o	ñ	o									
				5	j	u	n	i	o												
			6	i	n	v	i	e	r	n	o										
		7	n	o	v	i	e	m	b	r	e										
							8	a	b	r	i	l									
9	d	i	c	i	e	m	b	r	e												
			10	f	e	b	r	e	r	o											

Palabra secreta:  
septiembre

---

1. Octavo mes del año.

---

2. Décimo mes del año.

---

3. Estación del año que empieza en marzo.

---

4. Estación del año donde se caen las hojas de los árboles.

---

5. El sexto mes del año.

---

6. La estación del año más fría.

---

7. Mes del año donde se celebra el Día de Muertos en México.

---

8. Mes del año donde se celebra el Día del Niño en México.

---

9. Mes del año donde se celebra Navidad.

---

10. El segundo mes del año.

---

Palabra secreta: \_\_\_\_\_

---

# Explicación

## El clima



Está soleado



Nube



Está nublado



Está nevando



Está lloviendo



Tormenta eléctrica



Hace viento



Tornado



Arcoíris



Rayos y truenos



Hace frío



Hace calor



# Explicación

En español, se tienen diferentes formas para hablar del clima, por lo que se cuentan con adjetivos, sustantivos y verbos que se pueden usar para describir el tiempo. Observa la siguiente tabla.

Sustantivo	Adjetivo	Verbo
Lluvia	lluvioso/a	llover
Nieve	nevado/a	nevar
Nube	nublado	nublarse
Sol	soleado/a	-----
Niebla	-----	-----
Frío	frío	-----
Calor	caluroso	-----
Viento	ventoso	-----

# Explicación

Existen preguntas comunes para pedir información del clima:

Para preguntar por el clima actual	Para preguntar por el clima de forma general
¿Cómo está el clima/tiempo?	¿Cómo es el clima en...?
¿Qué clima/tiempo hace?	

- ¿Cómo está el clima hoy?
- ¿Qué clima hace esta tarde?
- ¿Cómo es el clima en enero?
- ¿Cómo es el clima en tu ciudad?

# Explicación

Para hablar del clima, se usan diferentes formas. Las más comunes son las siguientes:

## *Estar + adjetivo*

- Está nublado.
- Está nevado.
- Está ventoso.

Para describir el clima en el momento del habla, se usa:

## *Estar + gerundio*

- Está lloviendo.
- Está nevando.
- Está haciendo calor.



# Explicación

Se usa el verbo “haber” en su forma impersonal “hay” + sustantivo, para hablar de los *fenómenos naturales*:

*Hay + sustantivo*

- Hay una tormenta.
- Hay un tornado.
- Hay un arcoíris.

De la misma forma, se utiliza el verbo “hacer” en tercera persona singular + sustantivo para hablar de la *condición atmosférica*:

*Hace + sustantivo*

- Hoy hace viento
- Hoy hace calor.
- Aquí hace frío.

# Práctica

Elige la opción correcta para cada oración.

1

Hoy \_\_\_\_\_ calor.

\_\_\_\_\_

a) hace

\_\_\_\_\_

b) está

2

Esta tarde \_\_\_\_\_ mucha lluvia.

\_\_\_\_\_

a) hace

\_\_\_\_\_

b) hay

3

En enero \_\_\_\_\_ muy lluvioso.

\_\_\_\_\_

a) está

\_\_\_\_\_

b) hay

4

En octubre y noviembre \_\_\_\_\_  
huracanes en algunas ciudades.

\_\_\_\_\_

a) hace

\_\_\_\_\_

b) hay

5

Hoy \_\_\_\_\_ mucha niebla.

\_\_\_\_\_

a) hay

\_\_\_\_\_

b) está

6

Hoy \_\_\_\_\_ nublado y \_\_\_\_\_  
viento.

\_\_\_\_\_

a) hay/hace

\_\_\_\_\_

b) está/hace

## Respuestas

1

Hoy \_\_\_\_\_ calor.

a) **hace**

b) está

2

Esta tarde \_\_\_\_\_ mucha lluvia.

a) hace

b) **hay**

3

En enero \_\_\_\_\_ muy lluvioso.

a) **está**

b) hay

4

En octubre y noviembre \_\_\_\_\_ huracanes en algunas ciudades.

a) hace

b) **hay**

5

Hoy \_\_\_\_\_ mucha niebla.

a) **hay**

b) está

6

Hoy \_\_\_\_\_ nublado y \_\_\_\_\_ viento.

a) hay/hace

b) **está/hace**



# Práctica

Observa la imagen y descríbela usando los meses del año, las estaciones y el clima.



Es junio y es verano.  
Hace calor, está despejado  
y no hace viento.



# Cierre

Ahora ya estás listo para hablar y describir el clima en el momento del habla, durante algunos meses o las estaciones del año. ¡No olvides seguir practicando!

# Referencias

- Spanish Learning Lab. (2013, 22 de julio). *Months of the Year in Spanish - Los Meses del Año en Español* [Archivo de video]. Recuperado de [https://www.youtube.com/watch?v=OMpC3Q5Cz\\_Q](https://www.youtube.com/watch?v=OMpC3Q5Cz_Q)



*Tecmilenio no guarda relación alguna con las marcas mencionadas como ejemplo. Las marcas son propiedad de sus titulares conforme a la legislación aplicable, estas se utilizan con fines académicos y didácticos, por lo que no existen fines de lucro, relación publicitaria o de patrocinio.*

---

*Todos los derechos reservados @ Universidad Tecmilenio*

*La obra presentada es propiedad de ENSEÑANZA E INVESTIGACIÓN SUPERIOR A.C. (UNIVERSIDAD TECMILENIO), protegida por la Ley Federal de Derecho de Autor; la alteración o deformación de una obra, así como su reproducción, exhibición o ejecución pública sin el consentimiento de su autor y titular de los derechos correspondientes es constitutivo de un delito tipificado en la Ley Federal de Derechos de Autor, así como en las Leyes Internacionales de Derecho de Autor. El uso de imágenes, fragmentos de videos, fragmentos de eventos culturales, programas y demás material que sea objeto de protección de los derechos de autor, es exclusivamente para fines educativos e informativos, y cualquier uso distinto como el lucro, reproducción, edición o modificación, será perseguido y sancionado por UNIVERSIDAD TECMILENIO. Queda prohibido copiar, reproducir, distribuir, publicar, transmitir, difundir, o en cualquier modo explotar cualquier parte de esta obra sin la autorización previa por escrito de UNIVERSIDAD TECMILENIO. Sin embargo, usted podrá bajar material a su computadora personal para uso exclusivamente personal o educacional y no comercial limitado a una copia por página. No se podrá remover o alterar de la copia ninguna leyenda de Derechos de Autor o la que manifieste la autoría del material.*