

Aprender Español para Extranjeros Nivel 3

COMPETENCIA


Comprende un repertorio de palabras básicas y frases sencillas para poder enfrentarse a necesidades concretas de la lengua.

Tema 10. Personajes que marcaron la historia

Semana 13 / Explicación

Introducción

En este tema aprenderás cómo comunicarte en español sobre los personajes que marcaron la historia. Usarás las palabras clave para referirte a los personajes de la *historia* y *las biografías*. Practicarás el *pretérito indefinido* para hablar de la *vida de un personaje histórico*, usando: *verbos regulares e irregulares*. También, practicarás los números del 100 al 10,000 para decir los años.



Explicación

Este icono indica que el contenido se puede escuchar. Haz clic en cada línea de texto para reproducir el audio.

Léxico relacionado con personajes que marcaron la historia y las biografías



En esta sección practicarás los sustantivos que se usan para referirse a los personajes de la historia y las biografías. Además, practicarás los artículos que acompañan a estos sustantivos.

Léxico de los personajes de la historia y las biografías			
Artículos y sustantivos en masculino		Artículos y sustantivos en femenino	
El	compositor	La	física
El	líder	La	química
El	político	La	defensora
El	escritor	La	educadora
El	científico	La	científica
El	activista	La	activista
El	físico	La	enfermera
El	fundador	La	pintora
El	inventor		
El	defensor		
El	matemático		

Tabla 1. Léxico relacionado con los personajes de la historia y las biografías.

Para aprender más vocabulario sobre los personajes que hicieron historia, revisa el siguiente video:

El siguiente enlace es externo a la Universidad Tecmilenio, al acceder a éste considera que debes apegarte a sus términos y condiciones.

Muy interesante. (2017, 8 de marzo). *Mujeres que hicieron historia* [Archivo de video]. Recuperado de <https://www.youtube.com/watch?v=Z6gAtaEkjS4>

Estos recursos abiertos sugeridos son ajenos a la Universidad Tecmilenio y su disponibilidad puede cambiar sin previo aviso. En caso de no encontrarse disponibles, te recomendamos hacer una búsqueda con las siguientes palabras clave:

- Personajes que hicieron historia

Pretérito indefinido para hablar de la vida de un personaje histórico: verbos regulares e irregulares

En esta sección practicarás el pretérito indefinido para hablar de la vida de un personaje histórico, usando verbos regulares e irregulares. Los verbos regulares siguen un patrón común de conjugación, mientras que los verbos irregulares tienen formas únicas (Alonso et al., 2021).

En las siguientes tablas se ilustran las conjugaciones de los verbos regulares y de los irregulares.

Los verbos regulares tienen las siguientes terminaciones en el pretérito:

estudi(-ar)		aprend(-er)		viv(-ir)	
Yo	estudí	Yo	aprendí	Yo	viví
Tú	estudiaste	Tú	aprendiste	Tú	viviste
É/ella	estudió	É/ella	aprendió	É/ella	vivió
Nosotros	estudiamos	Nosotros	aprendimos	Nosotros	vivimos
Ustedes	estudiaron	Ustedes	aprendieron	Ustedes	vivieron
Ellos/ellas	estudiaron	Ellos/ellas	aprendieron	Ellos/ellas	vivieron

Tabla 2. Verbos regulares en pretérito indefinido.

Otros verbos regulares que podrías usar para hablar de un personaje histórico, con la terminación -ar son hablar, trabajar, viajar, llegar, crear, inventar, enseñar, dibujar, ayudar, apoyar, acompañar, entre otros.

Por ejemplo:

El habló mucho sobre sus ideas.

Viajó por diferentes países durante su vida.

Ella creó obras maestras que son admiradas hasta el día de hoy.

Con la terminación -er: aprender, entender, correr, responder, desobedecer, esconder, conocer, establecer, defender.

Por ejemplo:

El aprendió rápidamente y se convirtió en un experto en su campo.

Corrió riesgos significativos para alcanzar sus metas.

Ella escondió a su familia en el sótano.

Con la terminación -ir: escribir, compartir, dividir, decidir, salir, reprimir, recibir.

Por ejemplo:

Recibió dos premios Nobel en distintas disciplinas científicas.

Escribió novelas y poemas.

Decidió separar los bienes de la iglesia y los del estado.

Como se mencionó arriba, los verbos irregulares en el pretérito indefinido tienen formas únicas. Este tema está enfocado en los más comunes en el escenario de los personajes de la historia y las biografías.

Por ejemplo, los verbos ir y ser son totalmente irregulares, pero afortunadamente se conjugan igual.

Ir/ser		Ejemplos	
Yo	fui	Fui a la universidad.	
Tú	fui	Fuiste reconocido como el mejor estudiante.	
É/ella	fue	Fue el primer presidente negro de Sudáfrica.	
Nosotros	fuimos	Fuimos a la conferencia sobre ciencias.	
Ustedes	fueron	Fueron seleccionados para la competencia.	
Ellos/ellas	fueron	Fueron a la biblioteca.	

Tabla 3. Verbos irregulares.

Verbo estar

El/ella estuvo en prisión varios años.

Verbo hacer

El/ella hizo contribuciones significativas a la sociedad.

Verbo decir

El/ella dijo palabras inspiradoras que aún resuenan hoy.

Verbo tener

El/ella tuvo varios desafíos a lo largo de su vida.

Verbo poder

El/ella pudo superar obstáculos importantes.

Verbo poner

El/ella puso esfuerzo y dedicación en sus proyectos.

Verbo haber

Hubo momentos desafiantes en su trayectoria.

Verbo saber

El/ella supo aprovechar las oportunidades que se presentaron.

Estos verbos te serán útiles para expresar diferentes aspectos de la vida de un personaje histórico.

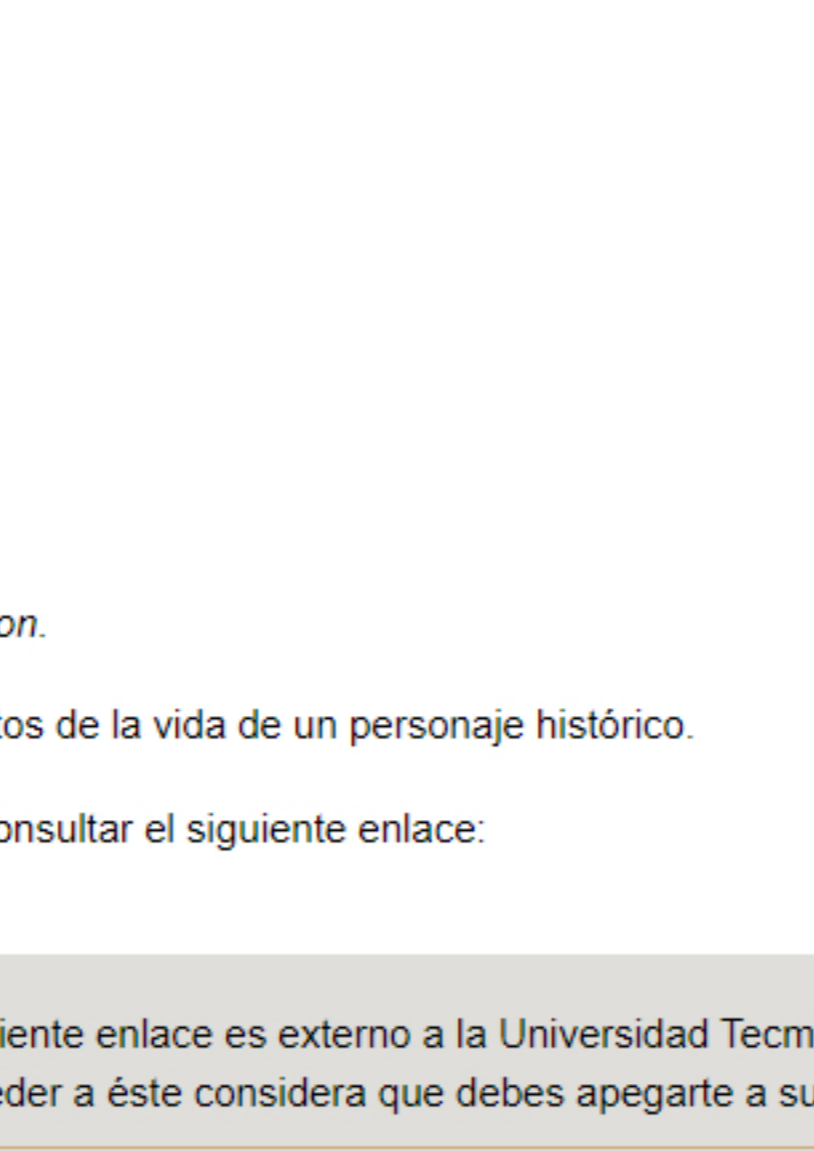
Para aprender más verbos en pretérito indefinido, puedes consultar el siguiente enlace:

El siguiente enlace es externo a la Universidad Tecmilenio, al acceder a éste considera que debes apegarte a sus términos y condiciones.

aprenderespañol.org. (s.f.). *Pretérito indefinido*. Recuperado de <https://aprenderespañol.org/verbos/pretérito-indefinido.html>

Estos recursos abiertos sugeridos son ajenos a la Universidad Tecmilenio y su disponibilidad puede cambiar sin previo aviso. En caso de no encontrarse disponibles, te recomendamos hacer una búsqueda con las siguientes palabras clave:

- Verbos en pretérito indefinido



Los números del 100 al 10,000 para decir los años

Regularmente, cuando se habla de los personajes históricos y de sus biografías, se mencionan fechas, años de nacimiento y muerte, eventos históricos, logros y contribuciones, contexto cultural, número de obras, etc., así que vas a practicar los números del 100 al 10,000. Para facilitar su lectura, se dividen en dos bloques: del cien al novecientos y del mil al diez mil.

Número	Representación en letras
100	cien
200	doscientos
300	trescientos
400	cuatrocientos
500	quinientos
600	seiscientos
700	setecientos
800	ochocientos
900	novecientos

Tabla 4. Los números del cien al novecientos.

Número	Representación en letras
1,000	mil
2,000	dos mil
3,000	tres mil
4,000	cuatro mil
5,000	cinco mil
6,000	seis mil
7,000	siete mil
8,000	ocho mil
9,000	nueve mil
10,000	diez mil

Tabla 5. Los números del mil al diez mil.

Según espanolplus.com (s.f.), es importante escribir los años de manera continua, sin agregar puntos o espacios entre los números. Por ejemplo, se debería escribir



Los números del 100 al 10,000 para decir los años

Regularmente, cuando se habla de los personajes históricos y de sus biografías, se mencionan fechas, años de nacimiento y muerte, eventos históricos, logros y contribuciones, contexto cultural, número de obras, etc., así que vas a practicar los números del 100 al 10,000. Para facilitar su lectura, se dividen en dos bloques: del cien al novecientos y del mil al diez mil.

Número	Representación en letras
100	cien
200	doscientos
300	trescientos
400	cuatrocientos
500	quinientos
600	seiscientos
700	setecientos
800	ochocientos
900	novecientos

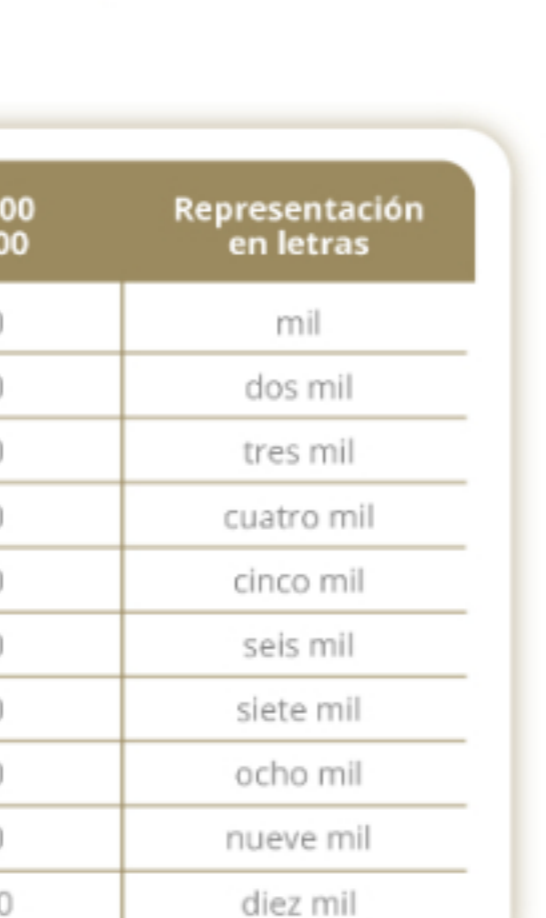
Tabla 4. Los números del cien al novecientos.

Número	Representación en letras
1,000	mil
2,000	dos mil
3,000	tres mil
4,000	cuatro mil
5,000	cinco mil
6,000	seis mil
7,000	siete mil
8,000	ocho mil
9,000	nueve mil
10,000	diez mil


Tabla 5. Los números del mil al diez mil.

Según espanolplus.com (s.f.), es importante escribir los años de manera continua, sin agregar puntos o espacios entre los números. Por ejemplo, se debería escribir **campos como la anatomía y la ingeniería, adelantándose a su tiempo.**

Ana, una estudiante entusiasta de ciencias, compartió su fascinación por Marie Curie, la pionera en el campo de la radioactividad, nacida en 1867 (mil ochocientos sesenta siete). Habló de cómo Curie desafió las barreras de género para convertirse en la primera mujer en recibir un Premio Nobel en dos disciplinas científicas diferentes.



Elena, comprometida con causas sociales, compartió la historia de Gandhi, el líder pacifista de la India, nacido en 1869 (mil ochocientos sesenta y nueve). Explicó cómo Gandhi luchó por la independencia de su país mediante la resistencia no violenta, inspirando a generaciones a buscar el cambio a través de medios pacíficos.



Roberto, entusiasta de la tecnología, habló de Steve Jobs y su impacto en la revolución digital. Explicó cómo Jobs cofundó Apple y transformó la forma en que interactuamos con la tecnología, creando dispositivos que han cambiado la vida cotidiana de las personas. Jobs nació en 1955 (mil novecientos cincuenta y cinco).



Isabella, con una pasión por los derechos de las mujeres, compartió la historia de Malala Yousafzai, nacida en 1997 (mil novecientos noventa y siete). Narró cómo Malala, a pesar de enfrentar la adversidad, luchó valientemente por la educación de las niñas y se convirtió en la persona más joven en recibir un Premio Nobel de la Paz.



Finalmente, Mateo, preocupado por el medio ambiente, habló sobre Greta Thunberg, nacida en 2003 (dos mil tres). Explicó cómo la joven activista sueca había llamado la atención mundial al liderar protestas estudiantiles por el cambio climático y abogar por acciones urgentes para proteger nuestro planeta.



Mientras escuchabas cada narración sobre los estudiantes que con tanto entusiasmo compartieron sobre algunos personajes que han marcado la historia de la humanidad, ¿recordaste qué personaje te inspira?

Cierre

En este tema has aprendido a usar el léxico relacionado con personajes de la historia y las biografías. También has practicado los verbos regulares e irregulares en el pretérito indefinido para hablar de la vida de un personaje histórico. Además, has usado los números del 100 al 10,000 para hablar de personas y acontecimientos en el pasado.

Checkpoint

Asegúrate de:

- Comprender el léxico relacionado con los personajes de la historia y las biografías.
- Practicar los verbos regulares e irregulares en pretérito indefinido para hablar de la vida de un personaje histórico.
- Aprender los números del 100 al 10,000 para hablar de las biografías de personajes célebres.

Referencias

- Alonso, R., Castañeda, A., Martínez, P., Miquel, L., Ortega, J., y Ruiz, J. (2021). *Gramática básica del estudiante de español A1-B2*. Recuperado de <https://difusion.com/wp-content/uploads/2022/07/gramatica-basica-ed-revisada-1.pdf>
- aprenderespañol.org. (s.f.). *Pretérito indefinido*. Recuperado de <https://aprenderespañol.org/verbos/pretérito-indefinido.html>
- espanolplus.com. (s.f.). *Las fechas en español*. Recuperado de <https://espanolplus.com/vocabulario/fechas/>
- Muy interesante. (2017, 8 de marzo). *Mujeres que hicieron historia* [Archivo de video]. Recuperado de <https://www.youtube.com/watch?v=Z6gAtaEkjS4>

La obra presentada es propiedad de ENSEÑANZA E INVESTIGACIÓN SUPERIOR A.C. (UNIVERSIDAD TECMIENIO), protegida por la Ley Federal de Derecho de Autor, la alteración o deformación de una obra, así como su reproducción, exhibición o ejecución pública sin el consentimiento de su autor y titular de los derechos correspondientes es constitutivo de un delito tipificado en la Ley Federal de Derechos de Autor, así como en las Leyes Internacionales de Derecho de Autor.

El uso de imágenes, fragmentos de videos, fragmentos de eventos culturales, programas y demás material que sea objeto de protección de los derechos de autor, es exclusivamente para fines educativos e informativos, y cualquier uso distinto como el lucro, reproducción, edición o modificación, será perseguido y sancionado por UNIVERSIDAD TECMIENIO.

Queda prohibido copiar, reproducir, distribuir, publicar, transmitir, difundir, o en cualquier modo explotar cualquier parte de esta obra sin la autorización previa por escrito de UNIVERSIDAD TECMIENIO. Sin embargo, usted podrá bajar material a su computadora personal para uso exclusivamente personal o educacional y no comercial limitado a una copia por página. No se podrá remover o alterar de la copia ninguna leyenda de Derechos de Autor o la que manifieste la autoría del material.