

Aprender Español para Extranjeros Nivel 3

COMPETENCIA


Comprende un repertorio de palabras básicas y frases sencillas para poder enfrentarse a necesidades concretas de la lengua.

Tema 8. El zoológico

Semana 10 / Explicación

Introducción

En este tema aprenderás cómo comunicarte en español sobre el zoológico. Usarás las **palabras clave** para referirte a los **animales salvajes**. Practicarás los **comparativos** para hablar de algunas características de los animales, usando: "más... que", "tan/tanto...como" y "menos...que". También, describirás animales usando **adjetivos calificativos de tamaño y medida**.




Explicación

Este icono indica que el contenido se puede escuchar.

Haz clic en cada línea de texto para reproducir el audio.

Léxico relacionado con los animales salvajes



En esta sección practicarás los sustantivos que se usan para referirse a los animales. Además, practicarás los artículos que acompañan a estos sustantivos.

Léxico de los animales salvajes			
Artículos y sustantivos en singular		Artículos y sustantivos en singular	
El	elefante	El	antílope
El	rinoceronte	El	camello
El	hipopótamo	El	oso
El	flamenco	El	ciervo
El	búfalo	El	mono
El	león	El	cocodrilo
El	tigre	El	venado
El	jaguar	La	serpiente
El	guepardo	La	guacamaya
El	dromedario	La	orca

Tabla 1. Léxico relacionado con los animales salvajes.

A continuación, puedes leer algunos ejemplos de animales salvajes y sus características físicas más sobresalientes:



Figura 1. Características de los animales salvajes.

Comparativos con animales: "más... que", "tan/tanto...como" y "menos...que"

En el idioma español se utilizan los adjetivos comparativos para destacar diferencias entre dos o más elementos, como personas, animales o cosas, en cuanto a cualidades como el tamaño o la importancia (BurbujaDELEspañol, s.f.).

En esta sección practicarás cómo comparar a los animales en español. Usarás la forma comparativa de superioridad "más ... que", por ejemplo: La jirafa es más alta que el elefante. Emplearás la forma comparativa de igualdad "tan/tanto...como", como: *Los lucanos son tan hermosos como las guacamayas. Los leones comen tanto como los tigres.* Y, también, utilizarás la forma comparativa de inferioridad "menos...que", por ejemplo: *El avestruz corre menos rápido que un tigre.*

En las siguientes figuras se ilustran las formas comparativas que practicarás en este tema. Para comenzar, en la figura 2 puedes ver el orden de las palabras que se sigue en una oración cuando usas la forma comparativa de superioridad o de inferioridad.

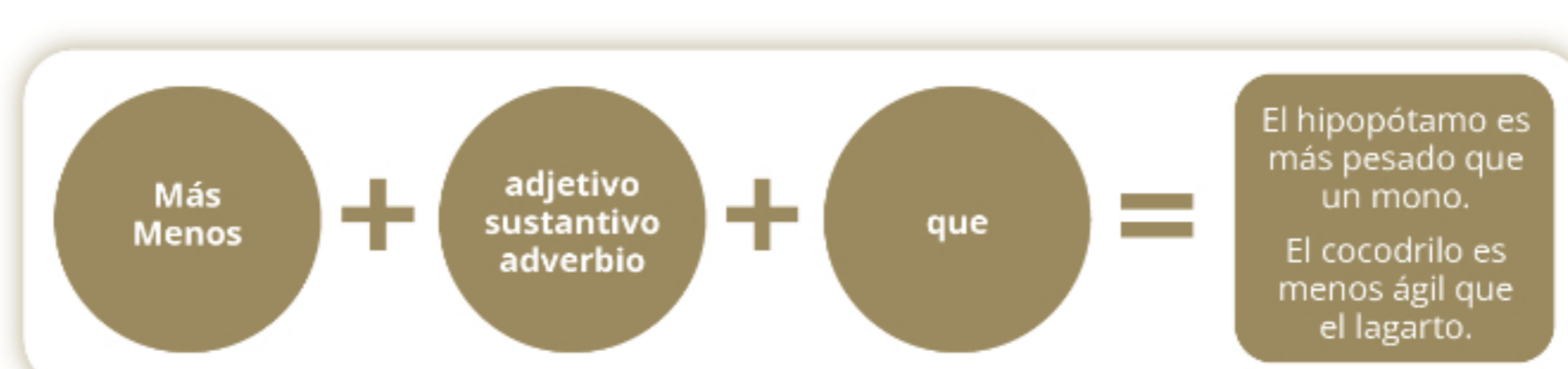


Figura 2. Comparativos de superioridad e inferioridad.

Cuando se quiere expresar que dos objetos o animales son iguales en cuanto a su tamaño, función, habilidad, entre otros, la forma correcta de compararlos es la siguiente figura:



Figura 3. Comparativos de igualdad.

En diferentes ámbitos de la vida diaria, casi siempre se comparan todo tipo de cosas, como precios de casas, de coches, de ropa, etc. Las estructuras presentadas en las figuras te servirán para expresarte correctamente. Y en este tema, en particular has visto formas para comparar animales salvajes en cuanto a su tamaño y a sus destrezas.

Adjetivos calificativos de tamaño y medida para describir animales.

De acuerdo con la Real Academia Española (s.f.), un adjetivo calificativo ayuda a determinar y calificar un sustantivo. En esta sección practicarás adjetivos calificativos para describir animales. Revisa la siguiente tabla para identificar algunos de ellos:

Adjetivos calificativos de tamaño y medida	
Adjetivo	Adjetivo opuesto
alto	bajo
grande	pequeño
largo	corto
grueso	delgado
ancho	estrecho
amplio	reducido
pesado	ligero
mediano	

Tabla 2. Algunos adjetivos calificativos de tamaño y medida.

Como explican Alonso et al. (2021), estos adjetivos nos permiten hablar de las características específicas de los sustantivos. En este contexto, los adjetivos de tamaño y medida son particularmente útiles para crear en nuestra mente una imagen de los animales en cuestión.



Figura 3. Comparativos de igualdad.

En diferentes ámbitos de la vida diaria, casi siempre se comparan todo tipo de cosas, como precios de casas, de coches, de ropa, etc. Las estructuras presentadas en las figuras te servirán para expresarte correctamente. Y en este tema, en particular has visto formas para comparar animales salvajes en cuanto a su tamaño y a sus destrezas.

Adjetivos calificativos de tamaño y medida para describir animales.

De acuerdo con la Real Academia Española (s.f.), un adjetivo calificativo ayuda a determinar y calificar un sustantivo. En esta sección practicarás adjetivos calificativos para describir animales. Revisa la siguiente tabla para identificar algunos de ellos:

Adjetivos calificativos de tamaño y medida	
Adjetivo	Adjetivo opuesto
alto	bajo
grande	pequeño
largo	corto
grueso	delgado
ancho	estrecho
amplio	reducido
pesado	ligero
mediano	

Tabla 2. Algunos adjetivos calificativos de tamaño y medida.

Como explican Alonso et al. (2021), estos adjetivos nos permiten hablar de las características específicas de los sustantivos. En este contexto, los adjetivos de tamaño y medida son particularmente útiles para crear en nuestra mente una imagen de los animales en cuestión.

Fer: ¡Mira cómo se balancean los monos!

Eva: ¡Guau! ¡Y los pequeños son tan ágiles como los mayores!

Pepo: ¡Vamos a ver los osos!

Paco: Se ven menos pesados que los orangutanes.

Aline: ¡Vengan vamos a ver las aves!

Viridiana: ¡Las guacamayas son tan coloridas como los tucanes!

Ana Luisa: ¡Pero son más ruidosas!

Lulu: Y, ¡miren los flamencos parece que danzan y son más ligeros que los avestruces!

Iván: ¡Oh! ¡Los hipopótamos se están bañando!

Mateo: ¡Sí, y están más gruesos que los rinocerontes!

Fer: ¡No hacen tanto ruido como los búfalos!

Pepo: ¡Y todos ellos se ven tan pesados!

Paco: ¡Quiero subirme al camello!

Eva: No está permitido.

Ana Luisa: ¿Saben si los camellos beben tanta agua como los dromedarios?

Hugo: ¡Tal vez, sí!

Después de haber escuchado a otras personas hablar de los animales salvajes, en el zoológico, habrás practicado los comparativos "más...que", "tan/tanto...como" y "menos... que", así como los adjetivos de tamaño y medida para describir animales.

Cierre

En este tema has aprendido a usar el léxico relacionado con los animales salvajes. También has utilizado las tres formas de comparar en español. Además, has practicado los adjetivos calificativos de tamaño y medida para describir animales.

Checkpoint

Asegúrate de:

- Comprender el léxico relacionado con los animales salvajes.
- Emplear las tres formas de comparar.
- Usar los adjetivos de tamaño y medida para describir animales.

Referencias

- Alonso, R., Castañeda, A., Martínez, P., Miquel, L., Ortega, J., y Ruiz, J. (2021). *Gramática básica del estudiante de español A1-B2*. Recuperado de <https://difusion.com/wp-content/uploads/2022/07/gramatica-basica-ed-revisada-1.pdf>
- BurbujaDELEspañol. (s.f.). *Los comparativos de superioridad e inferioridad en español*. Recuperado de <https://burbujadespanol.com/superioridad-inferioridad-espanol/>
- Real Academia Española. (s.f.). *Adjetivo*, va. Recuperado de <https://dle.rae.es/adjetivo>

La obra presentada es propiedad de ENSEÑANZA E INVESTIGACIÓN SUPERIOR A.C. (UNIVERSIDAD TECNOLÓGICA DE CALABAZGARCÍA), protegida por la Ley Federal de Derecho de Autor; la alteración o deformación de una obra, así como su reproducción, exhibición o ejecución pública sin el consentimiento de su autor y titular de los derechos correspondientes es constitutivo de un delito tipificado en la Ley Federal de Derechos de Autor, así como en las Leyes Internacionales de Derecho de Autor.

El uso de imágenes, fragmentos de videos, fragmentos de eventos culturales, programas y demás material que sea objeto de protección de los derechos de autor, es exclusivamente para fines educativos e informativos, y cualquier uso distinto como el lucro, reproducción, edición o modificación, será perseguido y sancionado por UNIVERSIDAD TECNOLÓGICA DE CALABAZGARCÍA.

Queda prohibido copiar, reproducir, distribuir, publicar, transmitir, difundir, o en cualquier modo explotar cualquier parte de esta obra sin la autorización previa por escrito de UNIVERSIDAD TECNOLÓGICA DE CALABAZGARCÍA. Sin embargo, usted podrá bajar material a su computadora personal para uso exclusivamente personal o educacional y no comercial limitado a una copia por página. No se podrá remover o alterar de la copia ninguna leyenda de Derechos de Autor o la que manifieste la autoría del material.