

Español para extranjeros

Nivel 3

Sesión sincrónica 11





Bienvenida

¡Bienvenido a la sesión 11! Aquí aprenderás a hablar sobre la salud. También practicarás el léxico para referirte a las partes del cuerpo. Además, aprenderás las palabras necesarias para hablar de dolores, molestias y síntomas.

Agenda

Actividad de bienestar	10 min
Léxico relacionado con las partes del cuerpo	20 min
Práctica	10 min
Práctica	15 min
Práctica	15 min
Práctica	20 min
Léxico relacionado con los dolores, molestias y síntomas	10 min
Práctica	15 min
Cierre	5 min

Actividad de bienestar




Fuente: Dirección de Producción de Contenidos. (2021, 16 de febrero).
Ejercicio Mental con Enfoque en Gratitud [Archivo de video]. Recuperado de <https://youtu.be/C2J0ldXHrwg>

Explicación

Léxico relacionado con las partes del cuerpo

Observa la siguiente tabla:



Partes del cuerpo	
Sustantivos en <i>singular</i>	Sustantivos en <i>plural</i>
El ojo	Los ojos
El diente	Los dientes
El cuello	Los brazos
El pecho	Los pies
El estómago	Las orejas
El brazo	Las manos
El pie	Las piernas
La nariz	
La boca	
La garganta	
La oreja	
La espalda	
La mano	
La pierna	

Tabla 1. Léxico relacionado con las partes del cuerpo.

Explicación

Para aprender más sobre las partes del cuerpo, revisa el siguiente video:

El siguiente enlace es externo a la Universidad Tecmilenio, al acceder a él considera que debes apegarte a sus términos y condiciones.



Woodward Spanish. (2016, 6 de octubre). *Parts of the Body in Spanish | Las partes del cuerpo humano en español | Learn Spanish Vocabulary* [Archivo de video]. Recuperado de https://www.youtube.com/watch?v=INDgL8_qXY8

Explicación

Para aprender más sobre las partes del cuerpo, revisa el siguiente recurso:

El siguiente enlace es externo a la Universidad Tecmilenio, al acceder a él considera que debes apegarte a sus términos y condiciones.



Woodward Spanish. (s.f.). *El cuerpo humano*. Recuperado de <https://www.spanish.cl/Vocabulary/Notes/Cuerpo.htm>

Estos recursos abiertos sugeridos son ajenos a la Universidad Tecmilenio y su disponibilidad puede cambiar sin previo aviso. En caso de no encontrarse disponibles, te recomendamos hacer una búsqueda con las siguientes palabras clave:

- Las partes del cuerpo en español.



Práctica

Entra al siguiente recurso y practica el vocabulario de las partes del cuerpo:

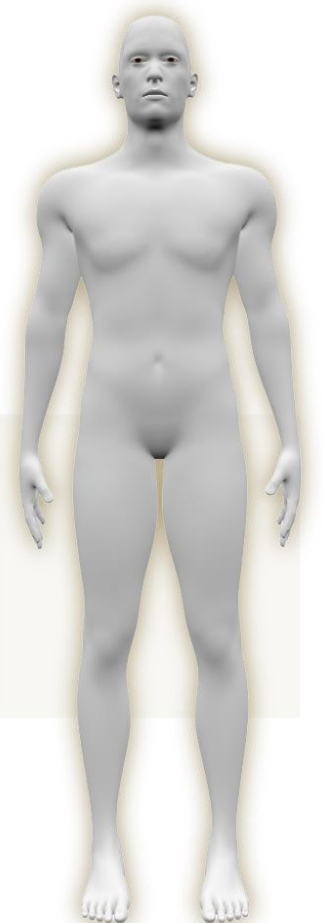
El siguiente enlace es externo a la Universidad Tecmilenio, al acceder a él considera que debes apegarte a sus términos y condiciones.



Wordwall. (s.f.). *Partes del cuerpo*. Recuperado de <https://wordwall.net/es/resource/4784471/relacionar-nombres-y-partes/partes-del-cuerpo>

Estos recursos abiertos sugeridos son ajenos a la Universidad Tecmilenio y su disponibilidad puede cambiar sin previo aviso. En caso de no encontrarse disponibles, te recomendamos hacer una búsqueda con las siguientes palabras clave:

- Juego sobre partes del cuerpo en español.



The word "Práctica" is written in a large, white, bold, sans-serif font on a dark brown rectangular background. The background of the slide features a collage of images: a group of people sitting on a patterned rug in a living room, and a group of people gathered around a table with a laptop, looking at a screen.

Menciona el nombre de la parte del cuerpo que se describe.

1. Es redonda y en punta. Además, está en medio de tu cara.
2. Es una parte del cuerpo que usas para escuchar sonidos.
3. La usas para comer y sonreír.
4. Esta parte del cuerpo la mueves para decir "hola" y "adiós".
5. La tienes en la parte superior de tu cuerpo y la usas para ver.
6. La usas para caminar y correr.
7. La tienes en la parte superior de tu cuerpo y la puedes pintar de muchos colores.
8. La usas para señalar cosas o mostrar algo.
9. Se encuentra entre tu mano y tu hombro.
10. Se encuentra entre tu pie y tus caderas.



Respuestas:

1. La nariz.
2. La oreja.
3. La boca.
4. La mano.
5. Los ojos.
6. Las piernas.
7. El cabello.
8. El dedo.
9. El codo.
10. La rodilla.

The word "Práctica" is written in a large, white, sans-serif font on a dark brown rectangular background. The background image shows a group of people sitting around a table in a meeting or classroom setting.

Actividad en pares:

1. Forma pareja con un compañero. Señala alguna parte de tu cuerpo. Tu compañero tendrá que decir en voz alta la parte del cuerpo que estás señalando.
2. Cierren sus ojos para hacerlo más difícil. Señala alguna parte de tu cuerpo. Tu compañero, con los ojos cerrados, tendrá que decir de qué parte del cuerpo se trata. Por cada parte del cuerpo que tu compañero mencione, tú debes de decir "arriba" o "abajo" hasta que adivine la parte del cuerpo que señalaste. Por ejemplo:

Alumno 1: (Haz elegido la boca).

Alumno 2: *Los pies.*

Alumno 1: *¡Arriba!*

Alumno 2: *Las piernas.*

Alumno 1: *¡Arriba!*

Alumno 2: *Los ojos.*

Alumno 1: *¡Abajo!*

Alumno 2: *La boca.*

Alumno 1: *¡Sí!*



Práctica

¡Nos visitan de otro planeta!

Actividad en pares:

Forma pareja con un compañero. Dibujen cómo serían algunos extraterrestes. Por turnos, uno describirá las partes del cuerpo del extraterrestre y el otro dibujará lo que escuche. Al terminar el dibujo, cambien turnos y comiencen a describir y dibujar otro extraterrestre. Por ejemplo:

- *El extraterrestre tiene cuatro manos.*
- *En cada mano tiene siete dedos.*
- *El extraterrestre tiene solo un ojo.*
- *El extraterrestre no tiene nariz.*
- *Tiene dos piernas, pero cuatro pies.*

Hay muchos planetas en el universo, por lo tanto, ¡miles de combinaciones posibles!



Explicación

Léxico relacionado con los dolores, molestias y síntomas

En esta sección aprenderás a expresar dolores y molestias de algunas partes del cuerpo, así como a comprender algunos síntomas. En la siguiente tabla se muestran algunos ejemplos:

Léxico relacionado con dolores y molestias	Léxico relacionado con síntomas
El dolor de cabeza	La fatiga
El dolor de estómago	La debilidad
El dolor de espalda	La pérdida de apetito
El dolor de garganta	Los escalofríos
La molestia en los ojos	La congestión nasal
El malestar general	La fiebre
El dolor de muelas	




Tabla 2. Léxico relacionado con dolores, molestias y síntomas.

Práctica

¡Es hora de usar el celular!

Actividad en pares. Forma pareja con un compañero. Con la ayuda de un celular, tomen fotografías donde representen cada uno de los dolores, molestias o síntomas revisados en la tabla anterior. Al final, muéstrenlo a la clase.

Si tienen problemas para utilizar su celular, pueden hacer una representación con mímica.



Cierre

En esta sesión conociste el léxico relacionado con las partes del cuerpo. También aprendiste a utilizar el léxico relacionado con dolores, molestias y síntomas. Cuidar de tu salud es muy importante, por esta razón, ¡hay que estar prevenidos también en español!

Referencias

- Wordwall. (s.f.). *Partes del cuerpo*. Recuperado de <https://wordwall.net/es/resource/4784471/relacionar-nombres-y-partes/partes-del-cuerpo>
- Woodward Spanish. (2016, 6 de octubre). *Parts of the Body in Spanish | Las partes del cuerpo humano en español | Learn Spanish Vocabulary* [Archivo de video]. Recuperado de https://www.youtube.com/watch?v=INDgL8_qXY8
- Woodward Spanish. (s.f.). *El cuerpo humano*. Recuperado de <https://www.spanish.cl/Vocabulary/Notes/Cuerpo.htm>

Tecmilenio no guarda relación alguna con las marcas mencionadas como ejemplo. Las marcas son propiedad de sus titulares conforme a la legislación aplicable, estas se utilizan con fines académicos y didácticos, por lo que no existen fines de lucro, relación publicitaria o de patrocinio.

Todos los derechos reservados @ Universidad Tecmilenio

La obra presentada es propiedad de ENSEÑANZA E INVESTIGACIÓN SUPERIOR A.C. (UNIVERSIDAD TECMILENIO), protegida por la Ley Federal de Derecho de Autor; la alteración o deformación de una obra, así como su reproducción, exhibición o ejecución pública sin el consentimiento de su autor y titular de los derechos correspondientes es constitutivo de un delito tipificado en la Ley Federal de Derechos de Autor, así como en las Leyes Internacionales de Derecho de Autor. El uso de imágenes, fragmentos de videos, fragmentos de eventos culturales, programas y demás material que sea objeto de protección de los derechos de autor, es exclusivamente para fines educativos e informativos, y cualquier uso distinto como el lucro, reproducción, edición o modificación, será perseguido y sancionado por UNIVERSIDAD TECMILENIO. Queda prohibido copiar, reproducir, distribuir, publicar, transmitir, difundir, o en cualquier modo explotar cualquier parte de esta obra sin la autorización previa por escrito de UNIVERSIDAD TECMILENIO. Sin embargo, usted podrá bajar material a su computadora personal para uso exclusivamente personal o educacional y no comercial limitado a una copia por página. No se podrá remover o alterar de la copia ninguna leyenda de Derechos de Autor o la que manifieste la autoría del material.