

# Español para extranjeros

Nivel 3

Sesión sincrónica 2





# Bienvenida

¡Bienvenido a la sesión 2! Aquí aprenderás las funciones para pedir información sobre direcciones en las formas “tú” y “usted”. También conocerás el léxico para dar direcciones.



## Actividad de bienestar



Fuente: Dirección de Producción de Contenidos. (2021, 16 de febrero). *Conciencia Respiratoria* [Archivo de video]. Recuperado de <https://youtu.be/oq-kIVxvm5g>

# Agenda

Actividad de bienestar	10 min
Funciones para pedir información sobre direcciones en las formas tú y usted: "Perdona/e, ¿sabe/s si hay...?" y "perdona/e, ¿dónde está...?"	15 min
Práctica. Pedir información sobre direcciones en la forma "tú", usando: "Perdona, ¿sabes si hay...?"	15 min
Práctica. Pedir información sobre direcciones en la forma "tú", usando: "Perdona, ¿dónde está...?"	15 min
Práctica. Pedir información sobre direcciones en la forma "usted", usando: "Perdone, ¿sabe si hay...?"	15 min
Práctica. Pedir información sobre direcciones en la forma "usted", usando: "Perdone, ¿dónde está...?"	15 min
Práctica. Pedir información sobre direcciones en la forma "usted", usando: "Perdone, ¿sabe si hay...?" y "perdone, ¿sabe dónde está...?"	10 min
Léxico para dar direcciones	15 min
Cierre	10 min



# Explicación

## Funciones para pedir información sobre direcciones en las formas tú y usted: “Perdona/e, ¿sabe/s si hay...?” y “perdona/e, ¿dónde está...?”

En esta sesión practicarás las funciones para pedir información sobre direcciones de manera formal e informal.

Conoce algunas funciones útiles para pedir información sobre direcciones:

Informal (forma “tú”): “Perdona ¿sabes si hay?” y “perdona ¿dónde está?”.

Formal (forma “usted”): “Perdone ¿sabe si hay?” y “perdone ¿dónde está?”.

También practicarás el léxico para dar direcciones.



A group of people sitting around a table in a meeting room, looking at documents and laptops.

# Práctica

**Pedir información sobre direcciones en la forma “tú”, usando: “Perdona, ¿sabes si hay...?”**

En pares, piensen en dos lugares a los que necesitan llegar. Usen la forma de “tú”: “Perdona, ¿sabes si hay ...?”, para simular un diálogo.

Por ejemplo:

A: Perdona, ¿sabes si hay un salón de belleza por aquí cerca?

B: Sí, camina sobre esta avenida dos cuadras, el salón está enfrente del cine.





A group of people sitting around a table in a meeting room, looking at documents and laptops.

# Práctica

**Pedir información sobre direcciones en la forma “tú”, usando:  
“Perdona, ¿dónde está...?”**

En pares, piensen en dos lugares a los que necesitan llegar. Usen la forma de “tú”:  
“Perdona, ¿dónde está...?”, para simular un diálogo.

Por ejemplo:


A: Perdona, ¿dónde está la oficina de correos?

B: La oficina está atrás del museo.





# Práctica



**Práctica: Pedir información sobre direcciones en la forma “usted”, usando: “Perdone, ¿sabe si hay...?”**

En pares, piensen en dos lugares a los que necesitan llegar. Usen el siguiente ejemplo como base para simular un diálogo:

A: Perdone, ¿sabe si hay un/una \_\_\_\_\_?

B: Sí, hay un/una \_\_\_\_\_ a la vuelta de \_\_\_\_\_.

A: Perdone, ¿sabe si hay un/una \_\_\_\_\_?


B: Sí, hay un/una \_\_\_\_\_enfrente de\_\_\_\_\_.





A group of students sitting around a table in a meeting room, looking at documents and laptops.

# Práctica

A group of students sitting around a table in a meeting room, looking at documents and laptops.

**Práctica: Pedir información sobre direcciones en la forma “usted”, usando: “Perdone, ¿dónde está...?”**

En pares, piensen en dos lugares a los que necesitan llegar. Usen la forma de usted: “Perdone, ¿dónde está...?”, para simular un diálogo.

Por ejemplo:


A: Perdone, ¿dónde está la cafetería?

B: Junto a la librería.



A photograph showing a group of people sitting around a table in a meeting or collaborative work environment. They are looking at documents and talking.

# Práctica

A photograph showing a group of people sitting around a table in a meeting or collaborative work environment. They are looking at documents and talking.

**Práctica: Pedir información sobre direcciones en la forma “usted”, usando: “Perdone, ¿sabe si hay...?” y “perdone, ¿sabe dónde está...?”**

Juego de roles: eres un/una turista en una ciudad de habla hispana y te encuentras en el centro de esta ciudad, por lo tanto, necesitas preguntar algunas direcciones. Usen el siguiente ejemplo como base para simular un diálogo:

T: Perdone, ¿sabe si hay un banco cerca?

P: Sí, siga derecho sobre esta avenida y avance dos cuadras, el banco está a su izquierda.

T: Perdone, ¿sabe dónde está la Casa de la Cultura?

P: Sí, está enfrente de la Catedral.



# Explicación

## Léxico para dar direcciones

Observa la siguiente tabla para practicar las frases más comunes para dar direcciones.

Caminas sobre esta calle.	Camina hacia...
Das la vuelta a la derecha/izquierda.	Da vuelta en...
En la esquina de la calle...	Sigue derecho.
Está al fondo.	Avanza.
Está a unas cuadras.	
Está junto a...	
Está en frente de...	
Está atrás de...	

# Cierre

Con las prácticas anteriores aprendiste a pedir información sobre direcciones en las formas “tú” y “usted”. También practicaste el léxico para dar direcciones. Recuerda que la práctica de las actividades anteriores te será útil para aplicarlas correctamente en tu vida diaria.



*Tecmilenio no guarda relación alguna con las marcas mencionadas como ejemplo. Las marcas son propiedad de sus titulares conforme a la legislación aplicable, estas se utilizan con fines académicos y didácticos, por lo que no existen fines de lucro, relación publicitaria o de patrocinio.*

---

*Todos los derechos reservados @ Universidad Tecmilenio*

*La obra presentada es propiedad de ENSEÑANZA E INVESTIGACIÓN SUPERIOR A.C. (UNIVERSIDAD TECMILENIO), protegida por la Ley Federal de Derecho de Autor; la alteración o deformación de una obra, así como su reproducción, exhibición o ejecución pública sin el consentimiento de su autor y titular de los derechos correspondientes es constitutivo de un delito tipificado en la Ley Federal de Derechos de Autor, así como en las Leyes Internacionales de Derecho de Autor. El uso de imágenes, fragmentos de videos, fragmentos de eventos culturales, programas y demás material que sea objeto de protección de los derechos de autor, es exclusivamente para fines educativos e informativos, y cualquier uso distinto como el lucro, reproducción, edición o modificación, será perseguido y sancionado por UNIVERSIDAD TECMILENIO. Queda prohibido copiar, reproducir, distribuir, publicar, transmitir, difundir, o en cualquier modo explotar cualquier parte de esta obra sin la autorización previa por escrito de UNIVERSIDAD TECMILENIO. Sin embargo, usted podrá bajar material a su computadora personal para uso exclusivamente personal o educacional y no comercial limitado a una copia por página. No se podrá remover o alterar de la copia ninguna leyenda de Derechos de Autor o la que manifieste la autoría del material.*