

# ¡BIENVENIDOS!



Innovación con propósito de vida.

**Taller de Servicio Social Significativo II**  
**Sesión 1: Bienvenido, comienza tu Servicio Social Significativo**  
**(Semana 1-3)**

¿Cuál ha sido tu mejor experiencia hasta el día de hoy en el Servicio Social Significativo?



### Reglas del juego

Actividad	Horas
Trabajo de campo	480 horas
Asistir a las sesiones del taller de SSS	Requisito para acreditar tus entregas
Entrega de actividades y evaluación	Calificación mínima aprobatoria de 70
Entrega de anexos de acuerdo a lo solicitado en el taller.	De no entregar, el Servicio Social Significativo queda anulado.

Las actividades que se entregan por Blackboard serán evaluadas semanalmente por el profesor.

Podrás ver tu avance en la sección de **MY GRADES** en Blackboard.

Por ser solo 4 sesiones, no hay opción a faltas.



#### Asistencia mínima del 80%

En caso de no completar con el porcentaje de asistencia no acreditará el Servicio Social y deberá matricularse nuevamente el siguiente periodo donde se oferte el Servicio Social)

## Calendario de actividades

	Sem	Fechas	Tema	Actividad	Puntos del Final	Sesión presencial
1er parcial	1	Del 7 al 12 de agosto	Sesión de arranque	Tarea 1 enviar vía Blackboard reporte de actividades realizadas durante el periodo vacacional.	5%	SI
	2	Del 14 al 18 de agosto	Alumnos sin institución	N/A	N/A	N/A
2do parcial	3	Del 21 al 25 de agosto	Reporte de alumnos con institución	Tarea 2 enviar vía Blackboard el anexo 1 firmado por la institución donde realizará su SSS. Fecha límite	10%	SI
	4 a 9	Del 28 de agosto al 06 de octubre	Sesión "Fortalezas de carácter" por institución (monitoreo individual)	Tarea 3 enviar vía Blackboard una fotografía legible de la minuta de sesión "Fortalezas de carácter"	10%	SI
	10 a 14	Del 09 de octubre al 10 de noviembre	Sesión por institución "Logros" (monitoreo individual)	Tarea 4 enviar vía Blackboard una fotografía legible de la minuta de sesión "Logros" Tarea 5 (Foro video en Blackboard) compartir URL del video final de tu experiencia	10% 20%	SI
3er parcial	15	Del 13 al 17 de noviembre	Propósito de vida	Tarea 6 enviar vía Blackboard anexo 2 firmado por la institución Evaluación final (herramienta de investigación)	35% 10%	SI
	16	Del 20 al 24 de noviembre	Entrega de resultados	N/A	N/A	NO

## Actividad. Conozcamos cada una de las instituciones en las que realizan su SSS

### Instrucciones

- Hagan equipos de acuerdo a la institución con la que trabajan. Si eres el único de tu institución, no te preocupes, reúnete con algún grupo. (Deben ser 5 o 6 grupos).

**IMPORTANTE:** Si no tienes institución, debes venir la siguiente semana para definir un plan de acción a realizar para tener institución lo antes posible.



## Sesiones de monitoreo

**De la semana 4 a la 14, tendremos 2 sesiones con cada grupo.**

Es muy importante que asistas y envíes tu minuta de cada una de las sesiones.

Debes estar pendiente del calendario de sesiones.

- De la semana 4 a la 9, tendremos una sesión por institución en el salón de clases a la hora del taller con el tema Fortalezas de carácter.
- De la semana 10 a la 14, agendaremos una sesión en su institución con el tema Logros.
  1. En grupo deberán agendar la sesión por institución y asistir a la sesión.
  2. Durante la sesión deberás completar individualmente la minuta que encuentras en el espacio de Blackboard y enviar una fotografía con las conclusiones escritas al finalizar.

## Sesiones de monitoreo

	Semana	Fechas	Tema	Actividad	Puntos
3er parcial	4 a 9	Del 28 de agosto al 06 de octubre	Sesión por institución: Fortalezas de carácter (monitoreo individual).	Enviar vía Blackboard la minuta de sesión: Fortalezas de carácter.	10%
	10 a 14	Del 09 de octubre al 10 de noviembre	Sesión por institución: Logros (monitoreo individual).	Enviar vía Blackboard la minuta de sesión: Logros.	10%

## Fecha de sesiones por grupo

Se aconseja que sea en la hora y fecha del taller.

Fechas	Hora	Institución	Lugar	Integrantes del grupo
Semana 4 (28 agosto)			Salón- (Campus)	
Semana 5 (04 septiembre)			Salón- (Campus)	
Semana 6 (11 septiembre)			Salón- (Campus)	
Semana 7 (18 septiembre)			Salón- (Campus)	
Semana 8 (25 septiembre)			Salón- (Campus)	
Semana 9 (02 octubre)			Salón- (Campus)	
Semana 10 (09 octubre)			Salón- (Campus)	
Semana 11 (16 octubre)			Salón- (Campus)	
Semana 12 (23 octubre)			Salón- (Campus)	
Semana 13 (30 octubre)			Salón- (Campus)	
Semana 14 (07 de noviembre)			Salón- (Campus)	

## Tarea 1 y 2

### Instrucciones

Tarea 1: Enviar por medio de Blackboard un **listado de las actividades** que realizaste durante el verano y la cantidad de horas que acreditaste.

Tarea 2: Enviar por medio de Blackboard el **Anexo 1**, puede ser el mismo que entregaste el semestre anterior.

**Agendar** las 2 sesiones que hoy definimos para reunirnos con tu institución.

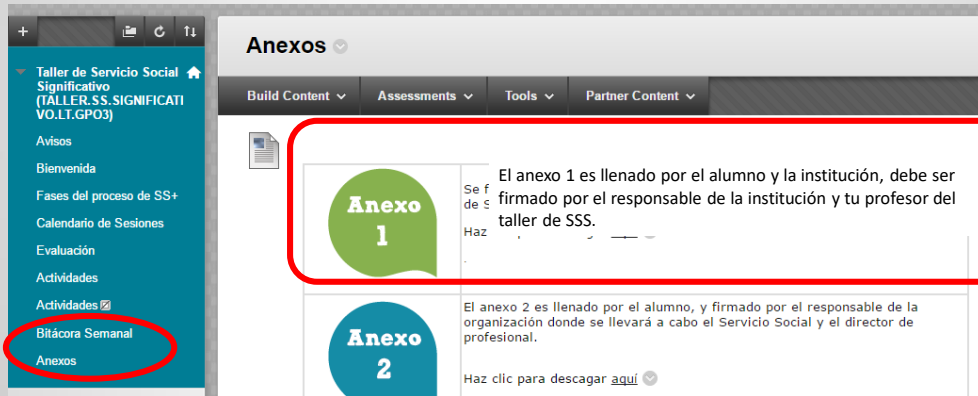
### SI NO TIENES INSTITUCIÓN

- Acércate con tu coordinador ByDE para conocer el listado de instituciones con convenio.
- Asiste a la sesión de la siguiente semana.


# Anexo 1

El siguiente paso es que la institución te acepte para realizar tu SSS durante todo el año, solicita que te firmen el Anexo 1.

En caso de no contar con el Anexo 1, la Universidad NO podrá acreditar tus horas de Servicio Social Significativo.



## Ejemplo anexo 1

 **UNIVERSIDAD  
TECMILENIO**  
Innovación con propósito de vida.

**Carta de aceptación para inicio del Servicio Social Significativo por Institución**

**Datos personales del alumno:**

Apellido paterno	Apellido materno	Nombre(s)
Matrícula	Correo Electrónico	Teléfono
Carrera	Semestre	

**Solicito autorización para realizar mi Servicio Social Significativo en:**

Nombre de la institución y proyecto		
Dirección: Calle y número	Colonia	C.P.
Ciudad	Estado	Teléfono

**Actividades específicas a realizar:**

- \_\_\_\_\_
- \_\_\_\_\_
- \_\_\_\_\_

**IMPORTANTE:**  
Los datos de la Institución y del alumno deben estar completos.

**IMPORTANTE:**  
Estas actividades deben describir lo que realizarás durante tus 480 horas de SSS.

**Selecciona los 3 principales Objetivos Globales de Desarrollo Sustentable al que impacta:**



**Tu institución,**  
¿A cuáles impacta?  
En caso de dudas, revisar con la institución.

**IMPORTANTE:**  
Esta información debe estar completa y ser respetada durante tu SSS.

Horario de trabajo en el que colaborará el alumno: \_\_\_\_\_

Nombre de la persona de contacto con el alumno: \_\_\_\_\_

Correo electrónico: \_\_\_\_\_ Teléfono: \_\_\_\_\_

**Firma de compromiso:**

Como estudiante de Universidad Tecmilenio, al realizar mi Servicio Social me comprometo a:

1. Actuar con honestidad absoluta en el desempeño de mi trabajo, incluyendo el conteo y registro del número de horas trabajadas.
2. Buscar la manera de enfocar los conocimientos adquiridos en mi área de especialidad con el fin de proponer soluciones factibles a problemas identificados durante el desarrollo del programa y/o proyecto en que participe.
3. Fijarme como meta lograr mis objetivos en el programa y/o proyecto en que me involucre y recibir la acreditación de horas de Servicio Social como resultado de mi esfuerzo.
4. Compartir con mis compañeros las experiencias adquiridas, para fomentar la participación ciudadana.
5. Retroalimentar al responsable del proyecto de Servicio Social ó Coordinador Académico, acerca del impacto que ejerce en la sociedad la institución, programa y/o proyecto en que participe.
6. Cumplir con los reglamentos de Universidad Tecmilenio y cuidar su imagen en todo momento.

Al firmar este documento manifiesto conocer y aceptar las disposiciones que marca el Reglamento de Servicio Social de Universidad Tecmilenio.

Fecha de Inicio: \_\_\_\_\_ Fecha de terminación: \_\_\_\_\_ Horas a acreditar: 480 \_\_\_\_\_

\_\_\_\_\_  
Nombre y Firma del alumno

\_\_\_\_\_  
Nombre y Firma del responsable del proyecto en la institución  
(firma y/o sella de la institución)

\_\_\_\_\_  
Nombre y Firma del Facilitador del Taller de SSS.

Original Alumno  
Copia Curso en Blackboard

Al firmar este documento, tú te comprometes con la institución y la institución contigo.

**FIRMA:**  
1. Alumno.  
2. Responsable de la institución.  
3. Profesor de SSS.

## Entregables:

- Tarea 1: Listado con actividades realizadas durante el periodo vacacional y la cantidad de horas acreditadas por este concepto.
- Tarea 2: Anexo 1 lleno y firmado por su organización de Servicio Social Significativo.

## Recuerda:

- Descargar e imprimir la minuta para la sesión en la fecha que corresponde.
- Empezar a preparar el video a entregar la última semana del semestre.

## Minuta de sesión “Fortalezas de carácter”

\* Descarga e imprime la minuta para la sesión en la fecha que corresponde.

Minuta de Sesión: “Fortalezas de carácter”

UNIVERSIDAD  
TECMILENIO.  
Innovación con propósito de vida.

Fecha:	Hora:	Lugar:
Institución:		
Nombre del Profesor:		
Nombre del alumno:	Matrícula	

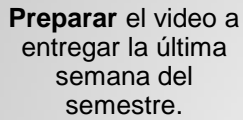
Reflexionar las preguntas en grupo y completar de manera individual la minuta de conclusiones.

I. ¿Cuál es el objetivo principal de la institución? ¿A qué ODS impacta?

II. ¿Cuál es mi meta y compromiso en mi SS+? ¿Qué hago para lograrla?

III. ¿Qué es lo que más me gusta de mi trabajo en el SS+?





**Preparar** el video a entregar la última semana del semestre.

**Comparte tu experiencia de Servicio Social Significativo**

Para la última sesión de SSS (**semana 15**), deberás:

1. Realizar un video inspirador de máximo 2 minutos donde muestres la respuesta a las siguientes preguntas:

- Nombre, campus y nombre de tu institución o proyecto.
- ¿Qué hiciste durante tu SS+?
- ¿A qué objetivo global de desarrollo sostenible estás contribuyendo?
- ¿Por qué es importante tu proyecto?
- ¿Cuál fue tu mejor experiencia dentro del SS+?
- ¿Cuál fue el mayor reto al que te enfrentaste y cómo lo resolviste?
- ¿Consideras que este proyecto y lo que aprendiste te acerca a tu propósito de vida?

2. Sube el video a YouTube en modo público.

3. Envía el URL en el foro de VIDEO antes de la última sesión presencial.

